

全球資金流向監測

2022/8/18-2022/8/24



高通膨難以趨緩，各國央行紛紛升息 多國同步出現殖利率曲線倒掛，經濟衰退擔憂再起

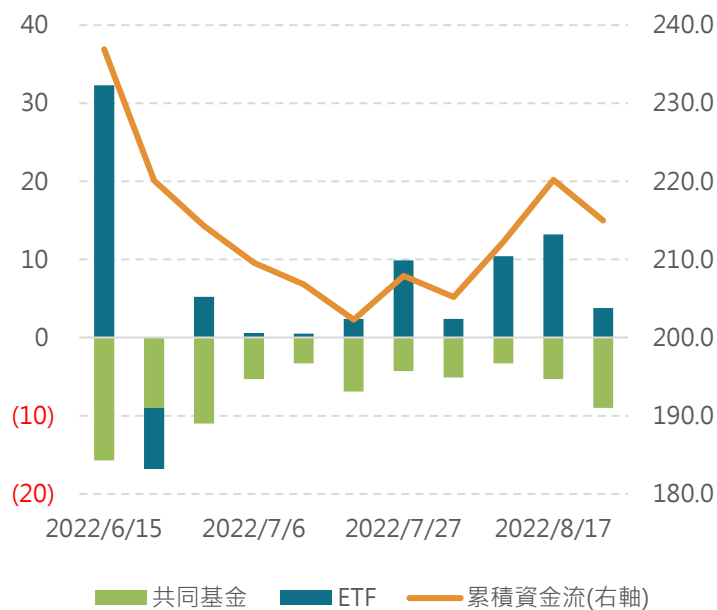
資產類別		上週	近4週	年初至今
股票型基金	共同基金	-9.0	-22.7	-162.6
	ETF	3.8	29.8	377.6
	總計	-5.2	7.1	215.0
債券型基金		-0.8	23.1	-187.6
成熟市場股票	美國	-1.0	27.9	141.8
	日本	-1.9	-2.2	-2.9
	歐洲	-2.6	-15.6	-66.3
新興市場股票	新興市場	-0.9	0.7	17.7
	拉美	-0.2	0.0	1.6
	新興歐	0.0	-0.6	-0.6
	亞太(不含日)	-0.8	1.3	16.8
債市	投資級債	3.9	21.5	129.7
	高收益債	-4.8	0.1	-57.9
	新興債	-0.8	0.2	-55.4
	公債	2.9	4.3	92.7
	美高收	-5.1	6.3	-42.2
	歐高收	-0.4	-1.2	-10.5
	亞高收	-0.1	-1.0	-3.1
	亞債	-0.3	-4.8	-33.6

資料來源：BofA、JPM、Fidelity、EPFR、NAVIGATE整理。單位：十億美元。

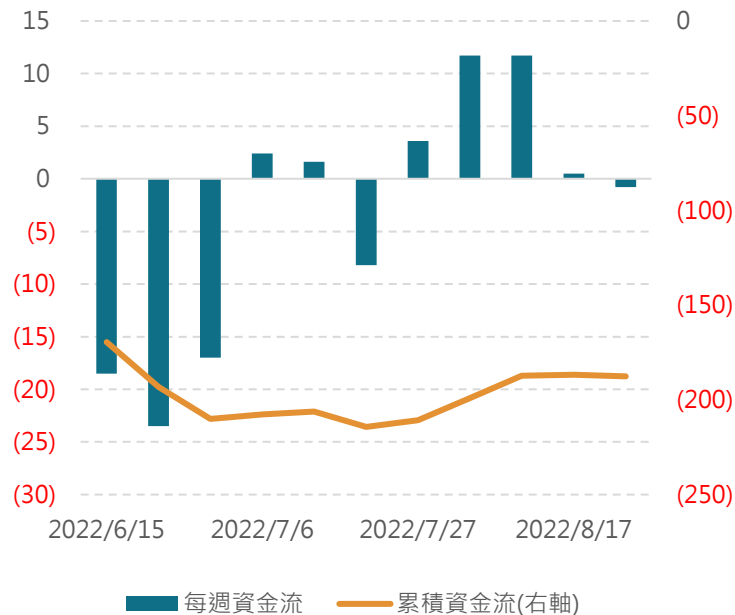
股票市場

上週股票型基金和債券型基金均由買轉賣超 股票型基金中的共同基金已連19週賣超

股票型基金(單位：十億美元)



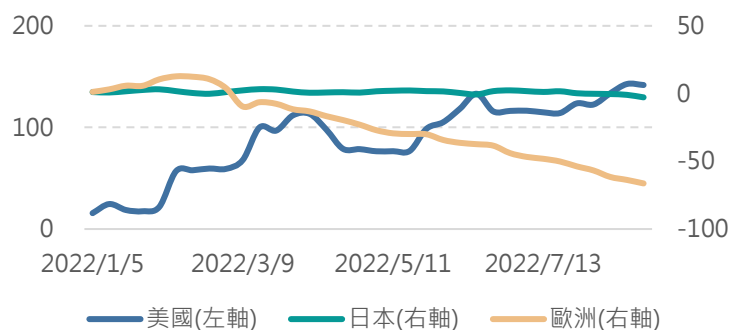
債券型基金(單位：十億美元)



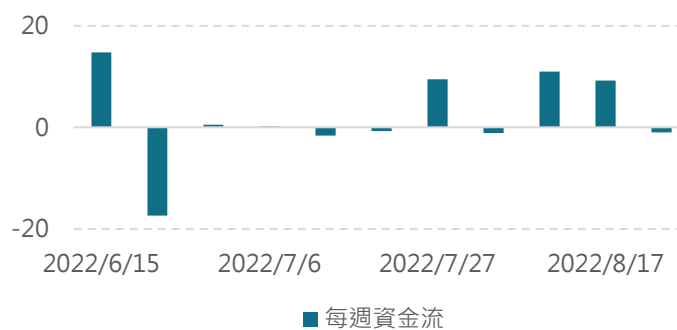
資料來源：BofA、EPFR、NAVIGATE整理。

近一週全球風險性資產整體收低，且投資人避險心態升溫 資金全線流出美國、歐洲和日本股票市場

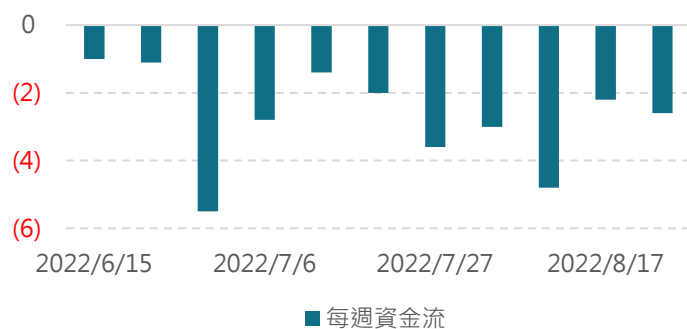
2022累積資金流(十億美元)



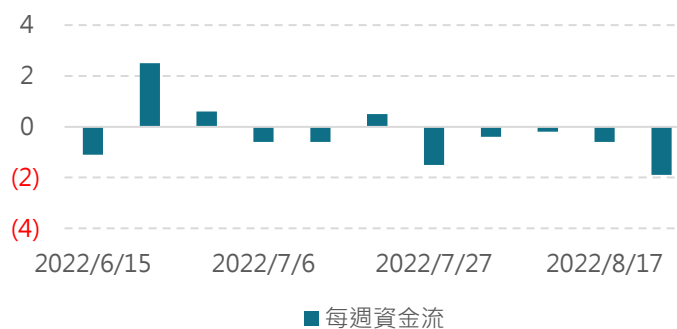
美國(單位：十億美元)



歐洲(單位：十億美元)



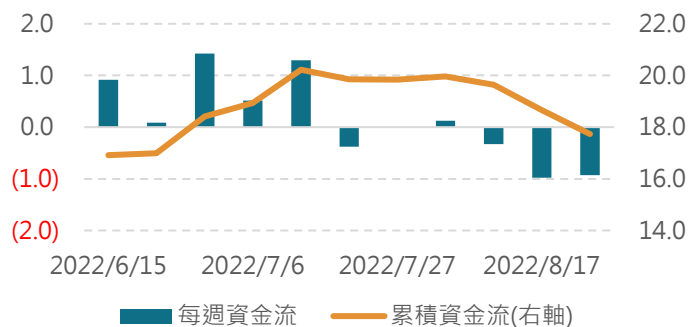
日本(單位：十億美元)



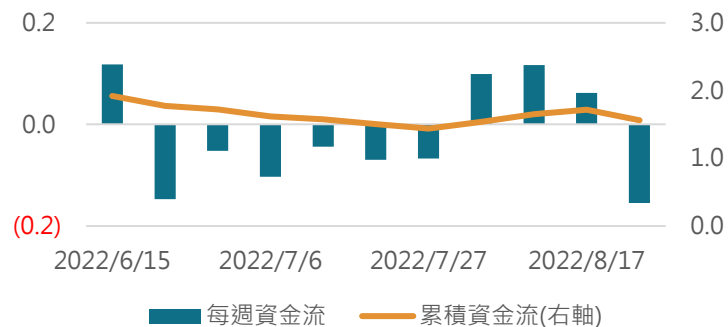
資料來源：BofA、EPFR、NAVIGATE整理。

拉美市場上週由買轉賣，賣超額創去年12月以來新高 新興歐小幅連3週買超，而亞太不含日則連續3週賣超

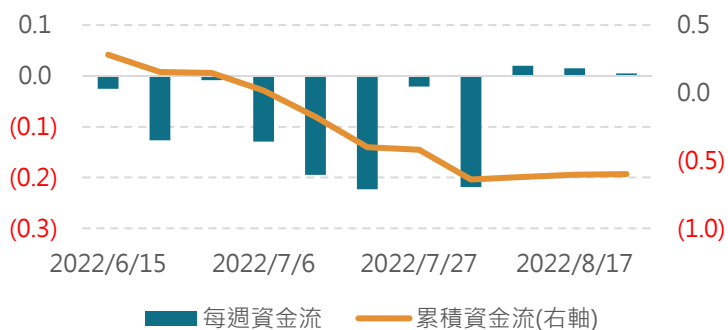
新興市場(單位：十億美元)



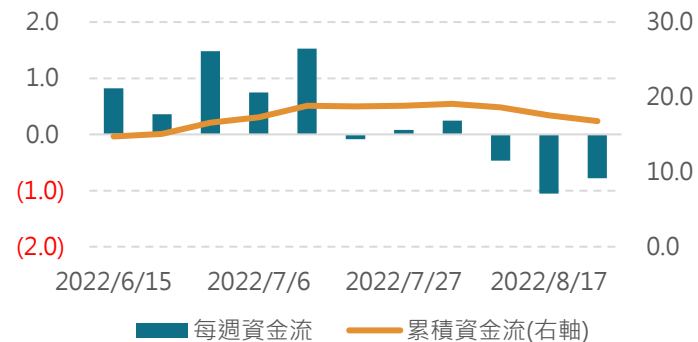
拉丁美洲(單位：十億美元)



新興歐洲(單位：十億美元)

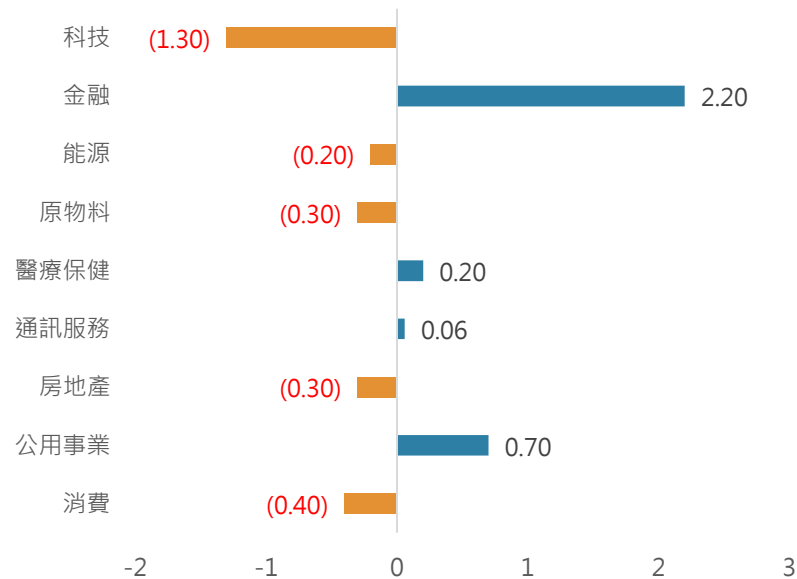


亞太不含日(單位：十億美元)

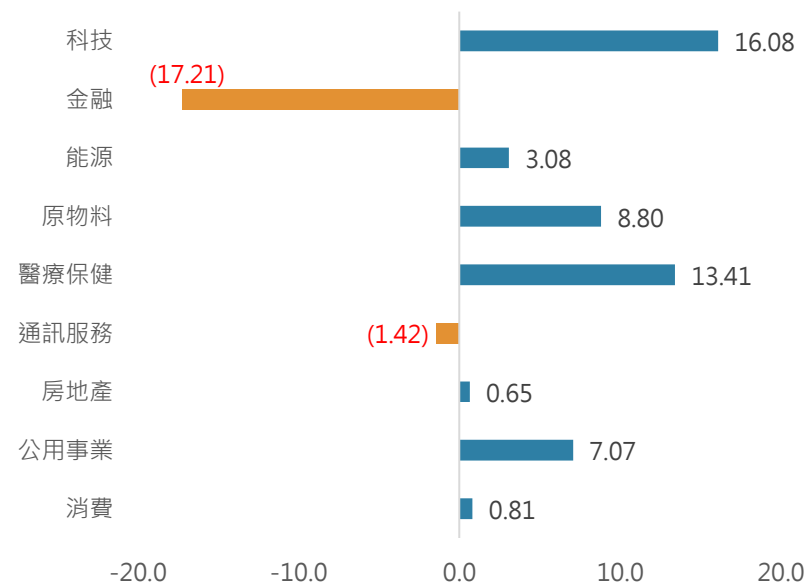


科技類股在連3週買超後，上週由買轉賣 資金大幅流入金融類股，買超額創今年1月以來新高

上週資金流向(單位：十億美元)



YTD(單位：十億美元)

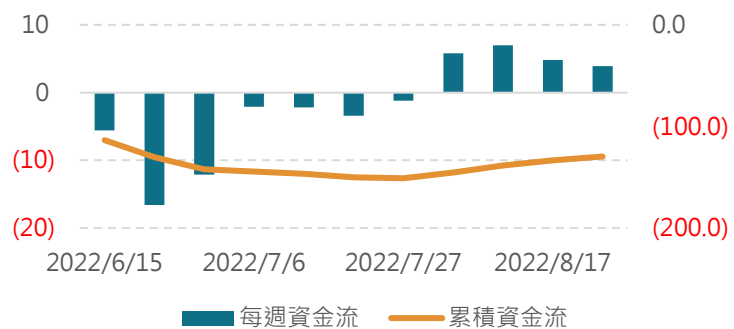


資料來源：BofA、EPFR、NAVIGATE整理。

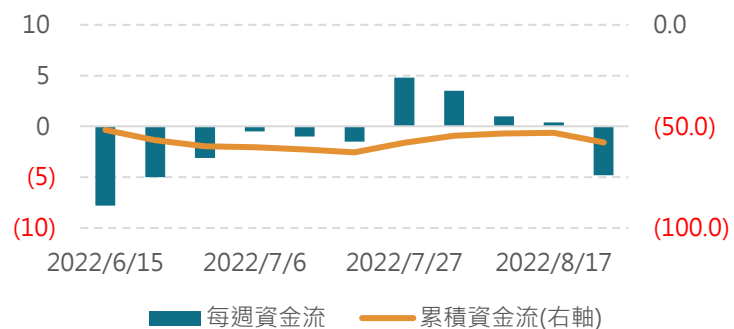
債券市場

債市漲跌互現，資金連續4週流入投資級債 高收益債和新興債上週均由買超轉為賣超

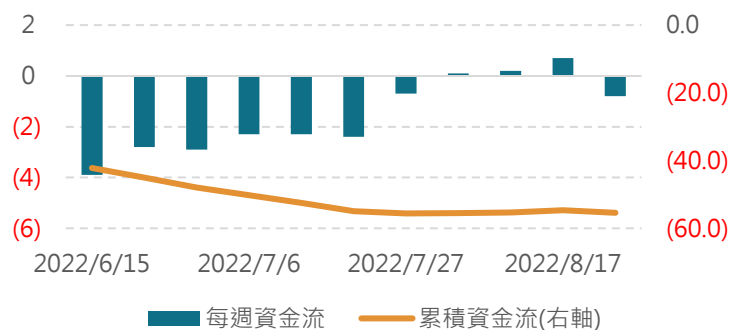
投資級債(單位：十億美元)



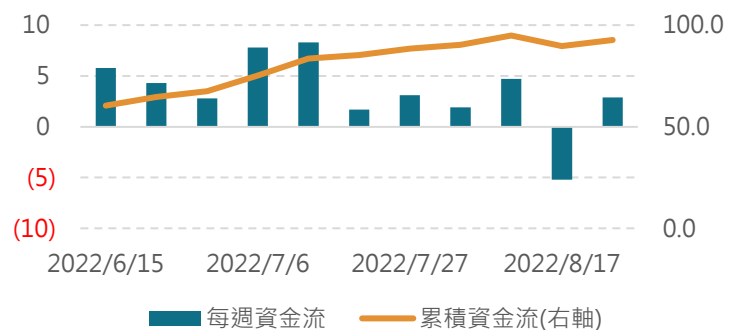
高收益債(單位：十億美元)



新興債(單位：十億美元)

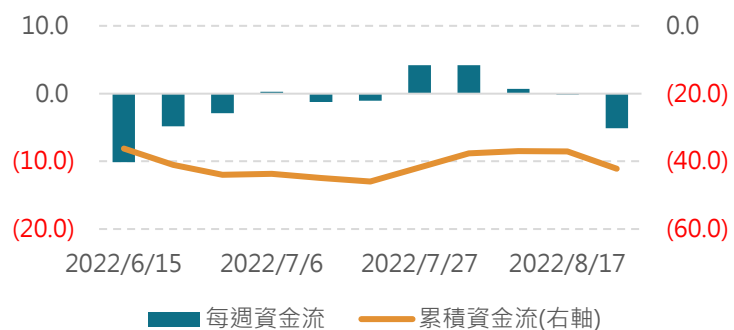


公債(單位：十億美元)

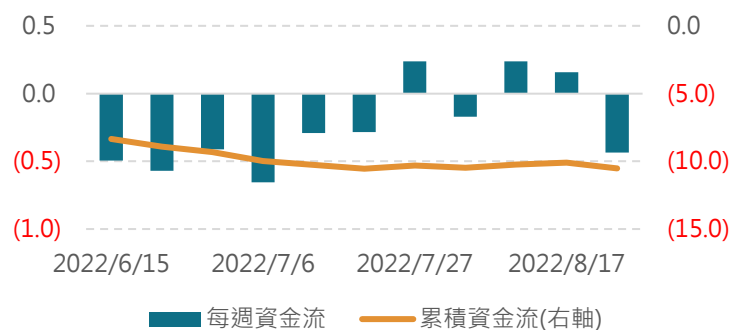


美高收上週資金大幅流出，賣超額創近10週以來新高 歐高收由買轉賣，賣超額創近7週以來新高

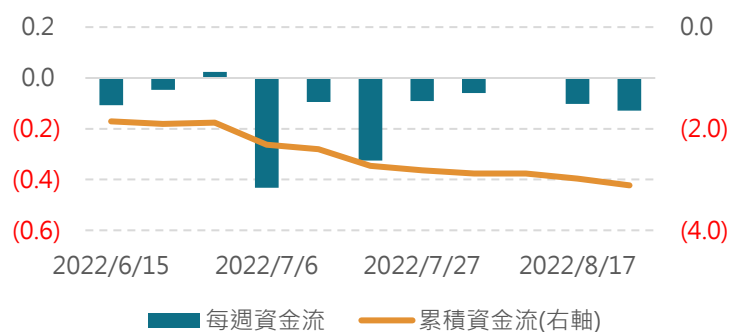
美高收(單位：十億美元)



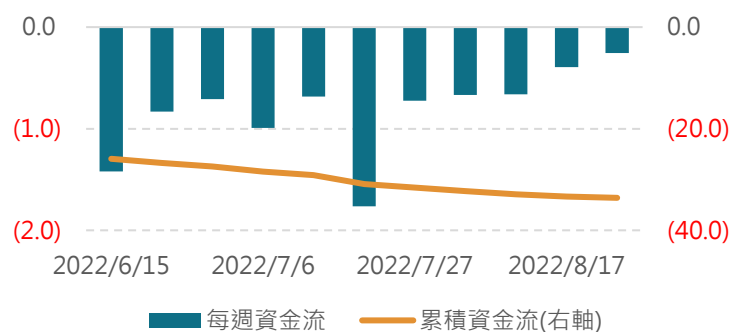
歐高收(單位：十億美元)



亞高收(單位：十億美元)




亞債(單位：十億美元)



免責聲明

本報告所載係根據各項市場資訊或本諸我們所相信之可靠來源，加以整理、彙集及研究分析，僅供參考，本公司不保證其正確性和完整性。內容如涉及有價證券或金融商品相關記載或說明，並不構成要約、招攬、宣傳、建議或推薦買賣等任何形式之表示，投資人如參考本報告進行相關投資或交易，應自行承擔所有損益，本公司或相關企業與其任何董事或受僱人，並不負任何法律責任。本項內容所載資料或任何部份，未經授權均不得抄錄、翻印、轉載或另作宣傳等引用，違反者追究其法律責任。

 NAVIGATE 展新證券投資顧問股份有限公司

111金管投顧新字第001號 台北市信義區忠孝東路五段508號14-1樓

Tel: (02)2727-1580 Fax: (02)2751-0986

