



# 全球資金流向監測

---

2022/4/14-2022/4/20

# FED立場全面轉鷹，暗示今年內將多次升息2碼

## 全球風險性資產下挫，股債市同步下跌

資產類別		上週	近4週	年初至今
股票型基金	共同基金	-8.8	-0.4	-32.6
	ETF	-8.7	23.7	233.6
	總計	-17.5	23.3	201.0
債券型基金		-8.7	-16.9	-102.7
成熟市場股票	美國	-19.0	29.9	78.9
	日本	0.2	-1.6	1.0
	歐洲	-2.9	-7.1	-19.5
新興市場股票	新興市場	-0.6	3.2	15.3
	拉美	0.1	0.9	1.8
	新興歐	0.2	0.3	0.7
	亞太(不含日)	-0.9	2.0	12.8
債市	投資級債	-3.9	-12.1	-71.4
	高收益債	-1.9	-1.5	-39.6
	新興債	-1.1	0.6	-14.5
	公債	1.1	2.5	31.6
	美高收	-1.5	-4.9	-23.4
	歐高收	-0.3	-1.9	-5.8
	亞高收	-0.1	-1.4	-0.9
	亞債	-0.7	-5.8	-6.7

資料來源：BofA、JPM、Fidelity、EPFR、NIC整理。單位：十億美元。

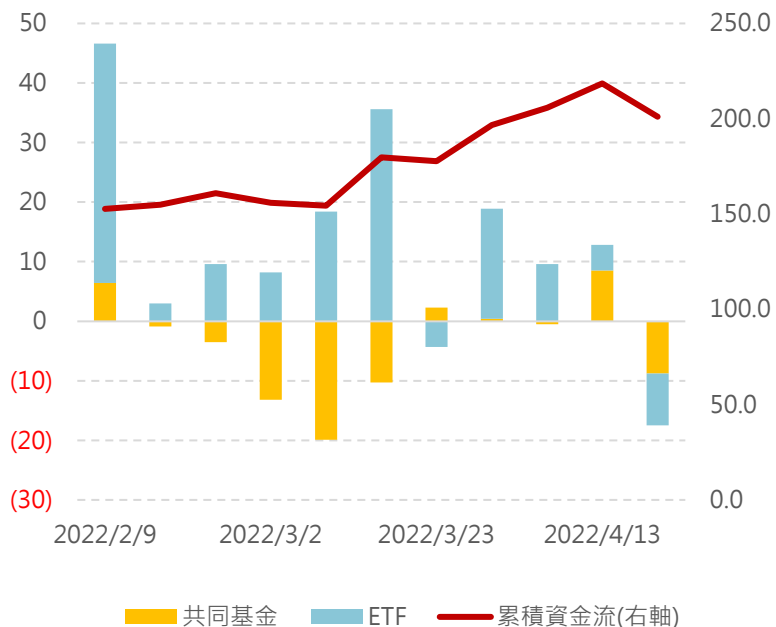


# 股票市場

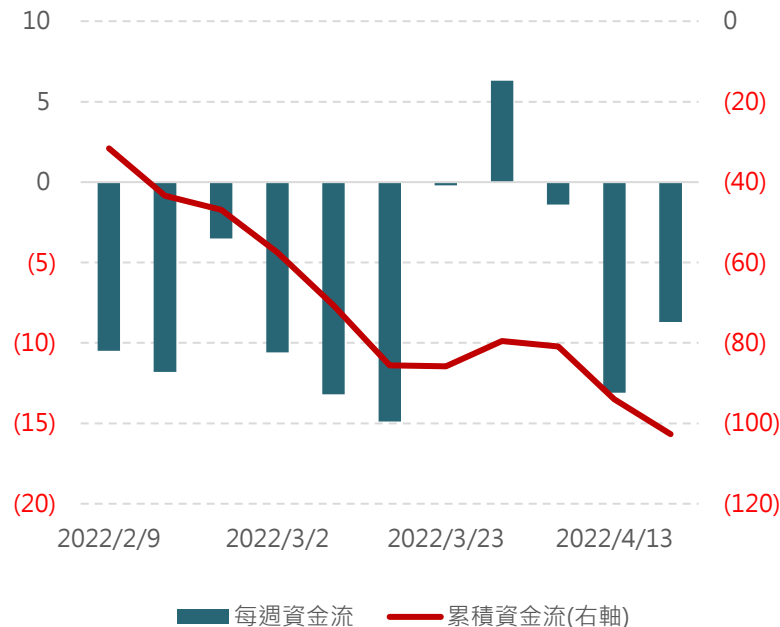
---

# 股票型基金的ETF和共同基金均賣超，單週賣超額創新高 債券型基金也賣超，資金連續3週流出

股票型基金(單位：十億美元)



債券型基金(單位：十億美元)

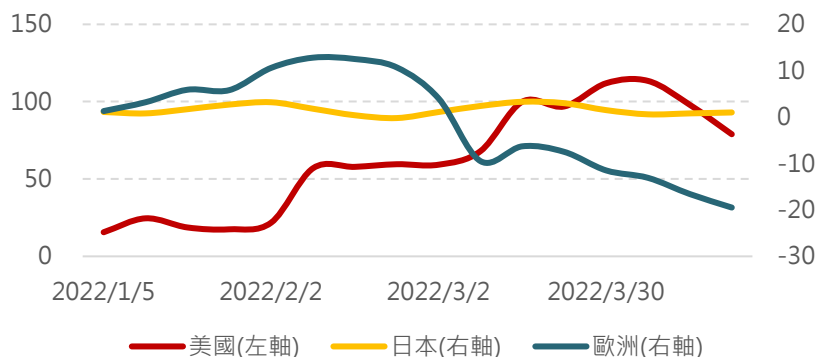


資料來源：BofA、EPFR、NIC整理。

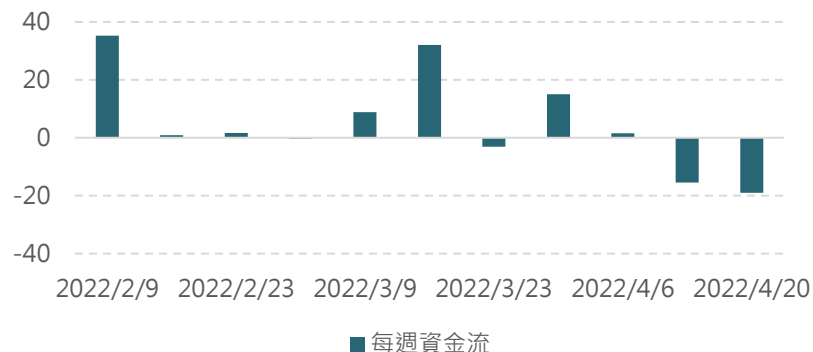


# 聯準會貨幣緊縮政策加快，歐股連續5週資金外流 美股資金持續外流，單週賣超額創去年12月以來新高

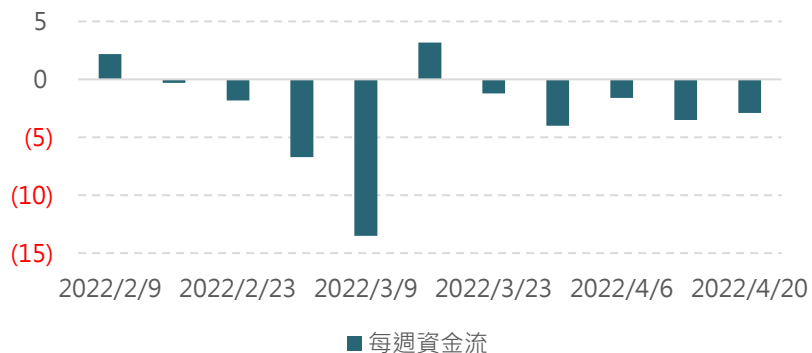
2022累積資金流(十億美元)



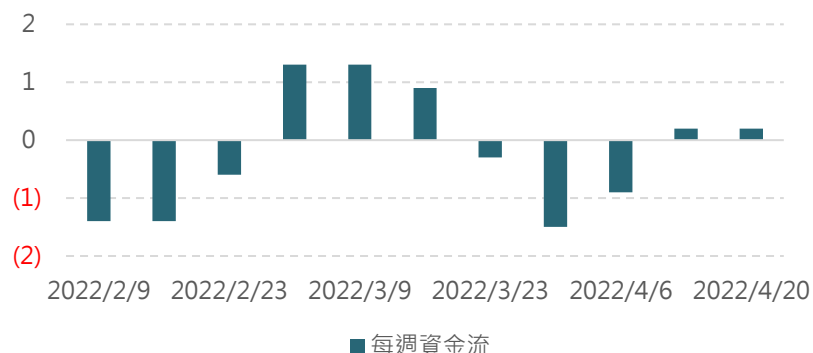
美國(單位：十億美元)



歐洲(單位：十億美元)



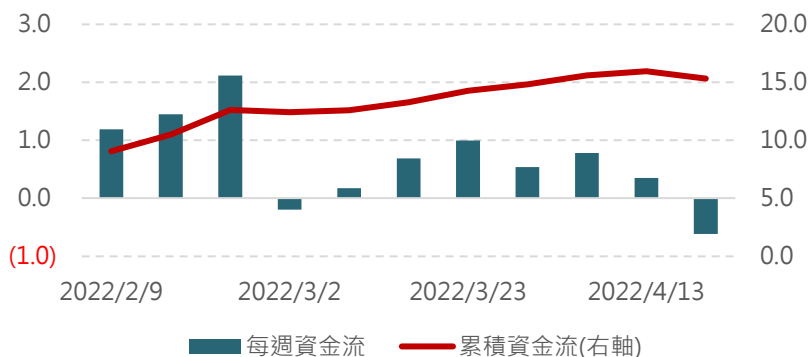
日本(單位：十億美元)



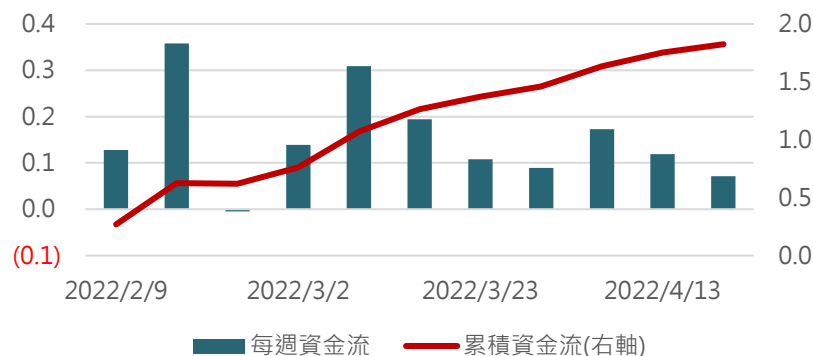
資料來源：BofA、EPFR、NIC整理。

# 新興市場整體由買超轉賣超，雖拉美及新興歐洲仍吸金 但中國疫情的擴散拖累亞太區，亞太不含日上週資金外流

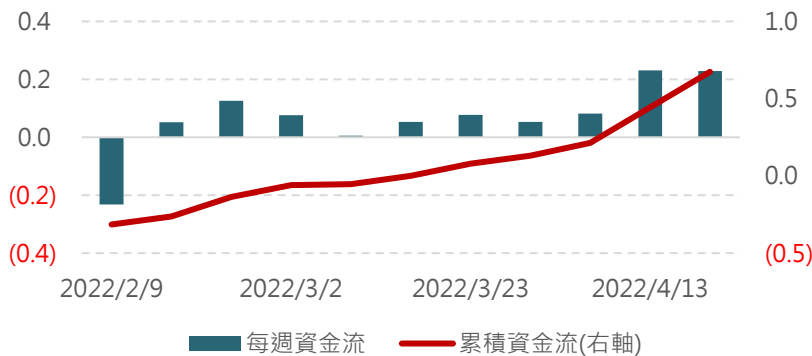
新興市場(單位：十億美元)



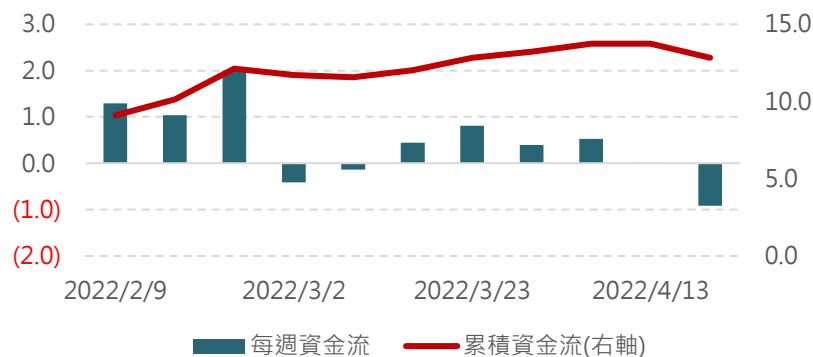
拉丁美洲(單位：十億美元)



新興歐洲(單位：十億美元)



亞太不含日(單位：十億美元)

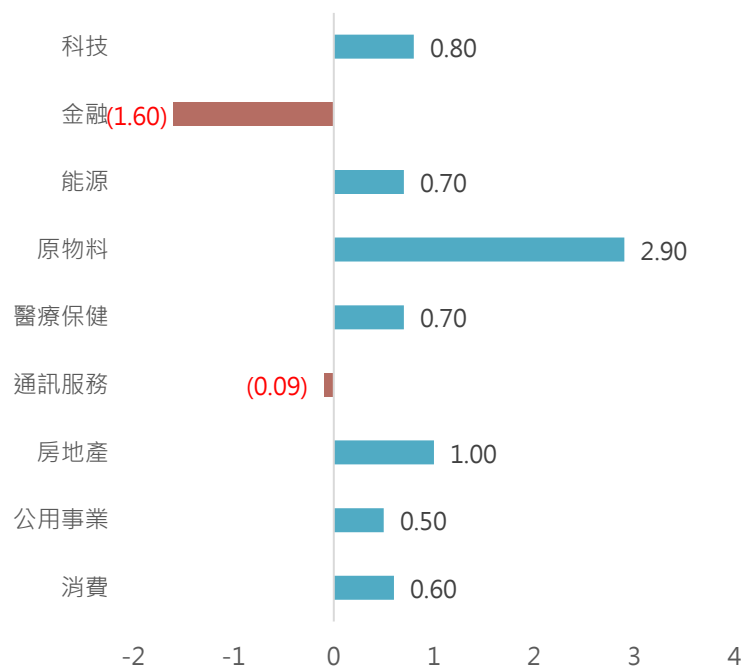


資料來源：JPM、EPFR、NIC整理。

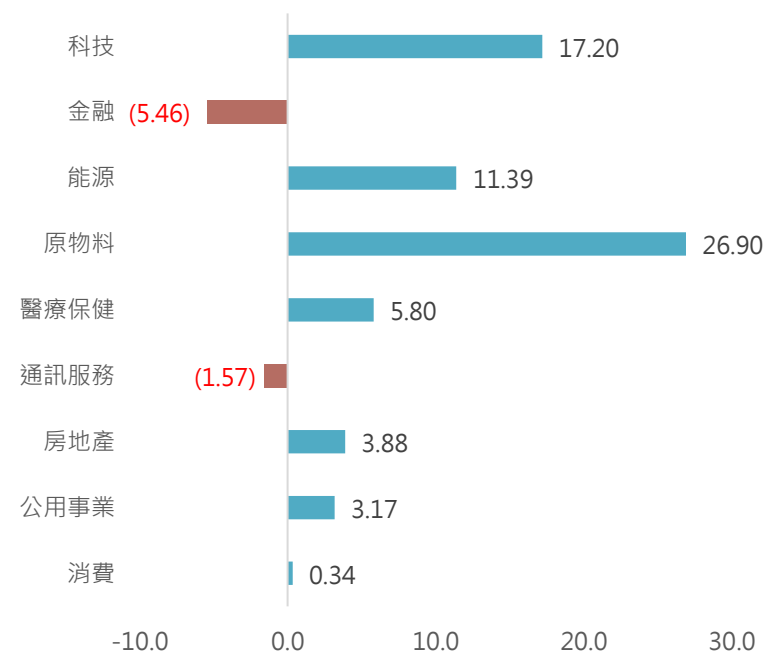
# 原物料類股連週吸金，為上週及年至今各產業之冠

## 金融類股單週賣超16億美元，已連4週賣超

上週資金流向(單位：十億美元)



YTD(單位：十億美元)





# 債券市場

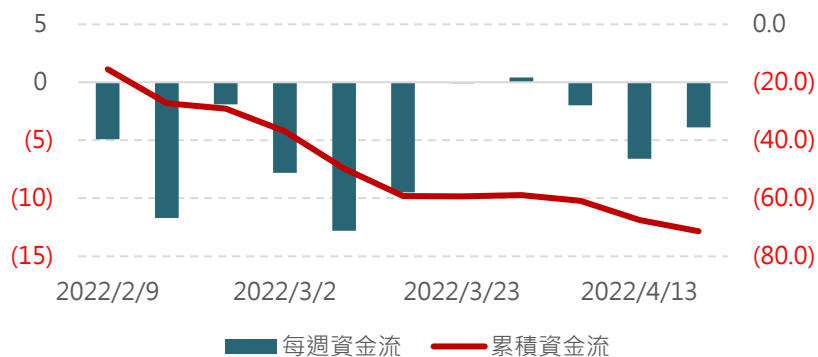
---



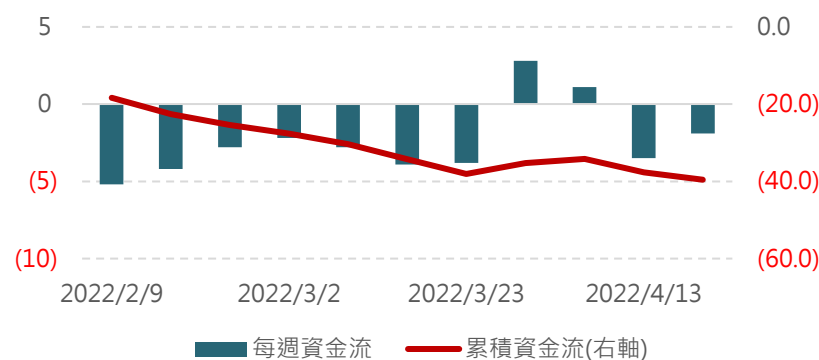


# 整體債市連週賣超，高收益債及新興債連2週賣超 公債則連2週買超，且年至今累積金流持續增加

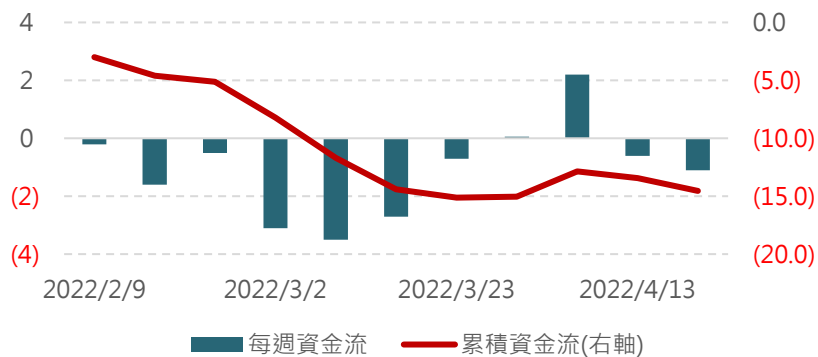
投資級債(單位：十億美元)



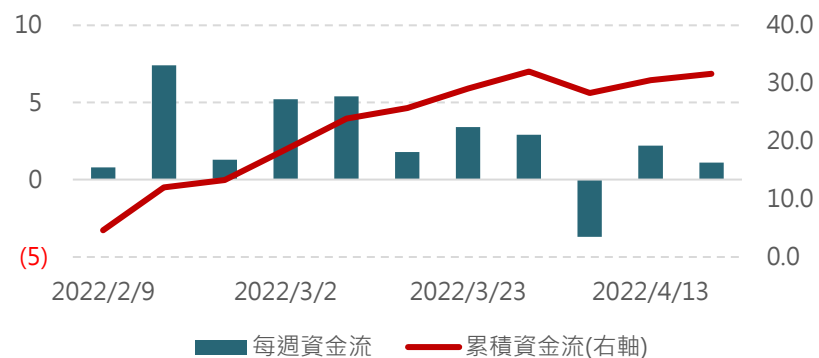
高收益債(單位：十億美元)



新興債(單位：十億美元)



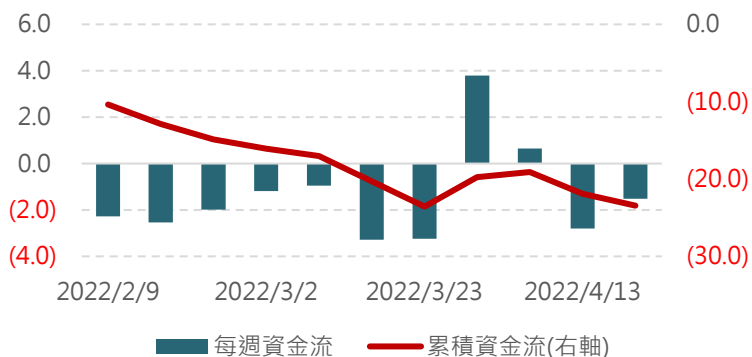
公債(單位：十億美元)



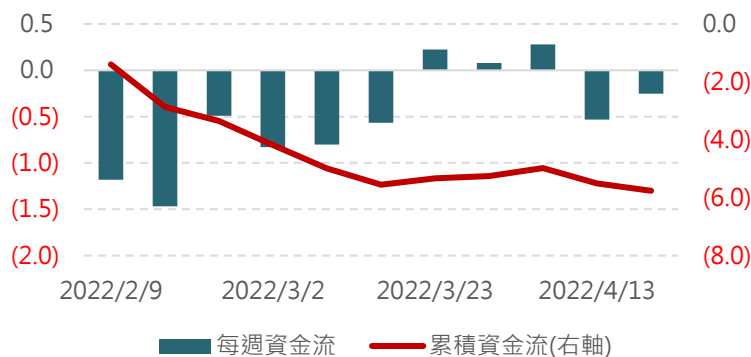


# 上週各區域債券市場金流外流，亞高收由買轉賣超 美高收、歐高收和亞債均連2週賣超

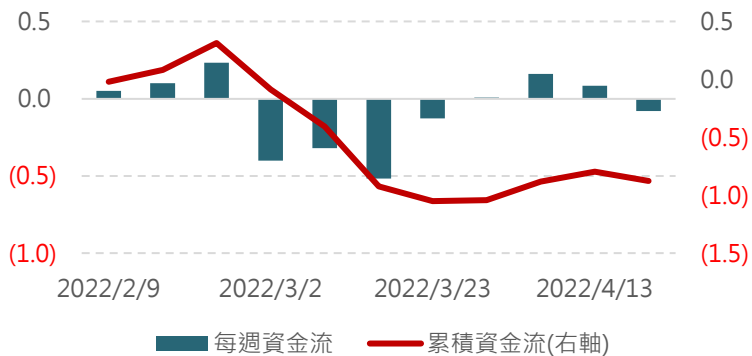
美高收(單位：十億美元)



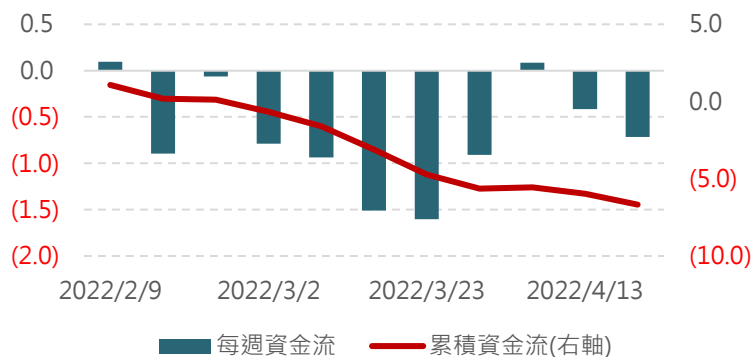
歐高收(單位：十億美元)



亞高收(單位：十億美元)



亞債(單位：十億美元)



# 免責聲明

本報告所載係根據各項市場資訊或本諸我們所相信之可靠來源，加以整理、彙集及研究分析，僅供參考，本公司不保證其正確性和完整性。內容如涉及有價證券或金融商品相關記載或說明，並不構成要約、招攬、宣傳、建議或推薦買賣等任何形式之表示，投資人如參考本報告進行相關投資或交易，應自行承擔所有損益，本公司或相關企業與其任何董事或受僱人，並不負任何法律責任。本項內容所載資料或任何部份，未經授權均不得抄錄、翻印、轉載或另作宣傳等引用，違反者追究其法律責任。

## NIC 展新證券投資顧問股份有限公司

111金管投顧新字第001號 台北市信義區忠孝東路五段508號14-1樓

Tel : (02)2751-1008 Fax : (02)2751-0986