

全球資金流向監測

2022/10/6-2022/10/12



美國9月CPI高於預期，通膨居高不下，市場等待第三季財報 部分資金流入股票型基金ETF以及美股和公債

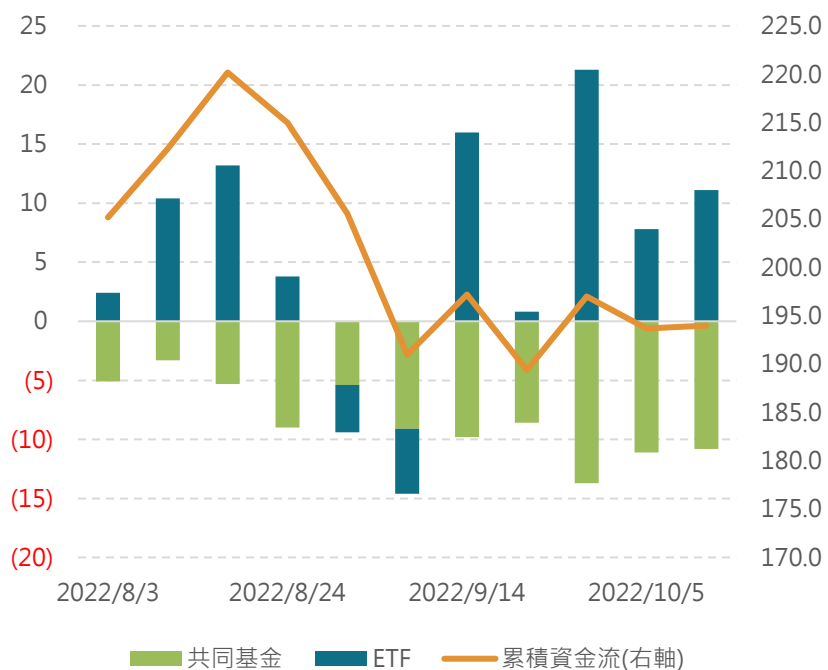
資產類別		上週	近4週	年初至今
股票型基金	共同基金	-10.8	-44.2	-231.1
	ETF	11.1	41.0	425.1
	總計	0.3	-3.2	194.0
債券型基金		-9.8	-48.7	-248.2
成熟市場股票	美國	5.2	1.1	142.0
	日本	-1.3	4.8	-0.4
	歐洲	-0.7	-9.4	-79.3
新興市場股票	新興市場	-0.2	-3.2	14.2
	拉美	0.0	-0.3	1.3
	新興歐	0.0	-0.2	-0.9
	亞太(不含日)	-0.2	-2.7	13.8
債市	投資級債	-9.0	-32.0	-163.7
	高收益債	-1.6	-7.0	-72.7
	新興債	-2.3	-13.4	-73.5
	公債	7.1	25.4	134.8
	美高收	-2.3	-18.8	-62.8
	歐高收	-0.2	-1.2	-12.1
	亞高收	-0.1	-0.5	-3.8
	亞債	-0.7	-1.8	-37.6

資料來源：BofA、JPM、Fidelity、EPFR、NAVIGATE整理。單位：十億美元。

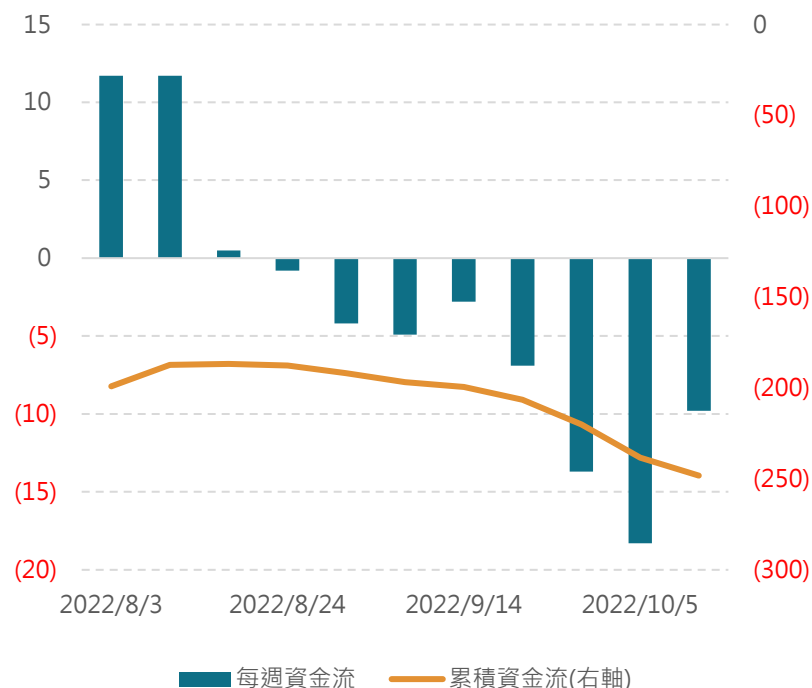
股票市場

股票型基金由賣轉買，流入ETF的資金額增強 債市普跌，資金持續自債券型基金流出，已連8週賣超

股票型基金(單位：十億美元)

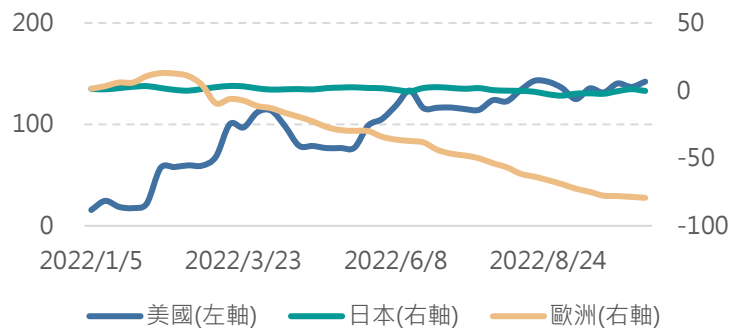


債券型基金(單位：十億美元)

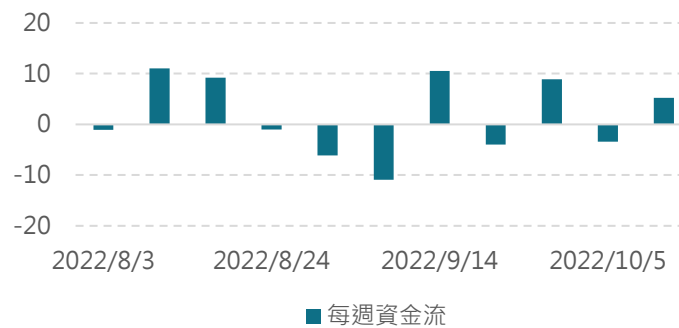


成熟市場股市續跌，逢低進場資金注入美股 日股上週由買轉賣，而歐股持續賣超，已連30週賣超

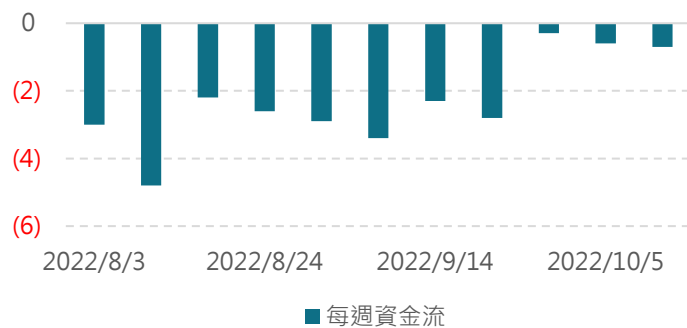
2022累積資金流(十億美元)



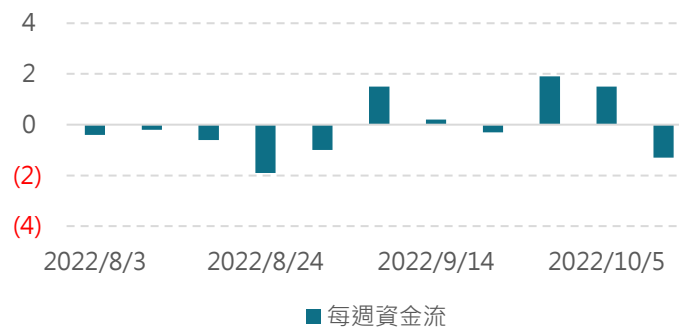
美國(單位：十億美元)



歐洲(單位：十億美元)



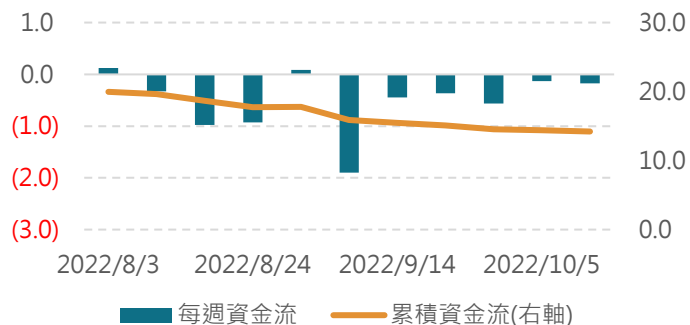
日本(單位：十億美元)



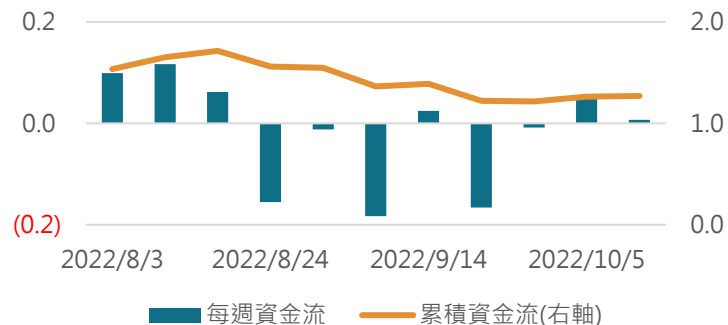
資料來源：BofA、EPFR、NAVIGATE整理。

整體新興市場連續6週賣超，拉丁美洲上週微幅買超 新興歐洲和亞太不含日均連6週賣超

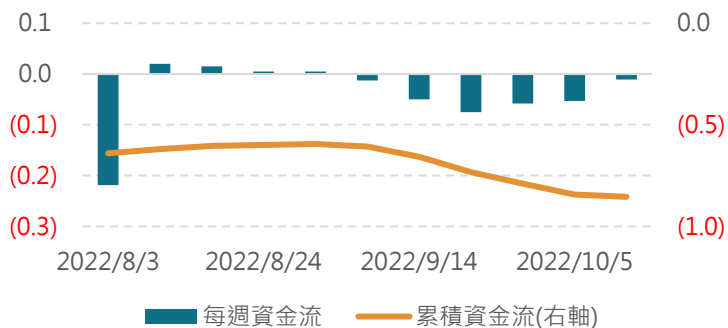
新興市場(單位：十億美元)



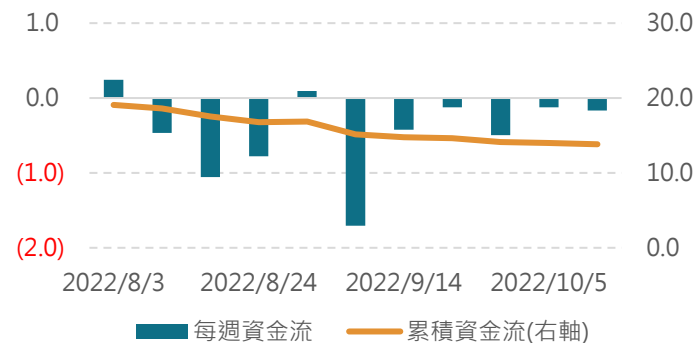
拉丁美洲(單位：十億美元)



新興歐洲(單位：十億美元)

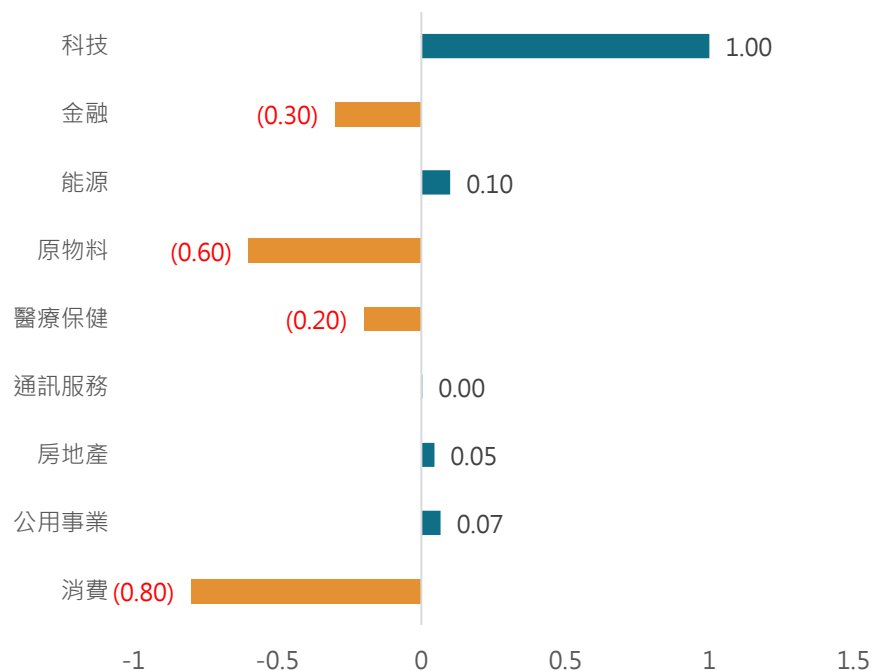


亞太不含日(單位：十億美元)

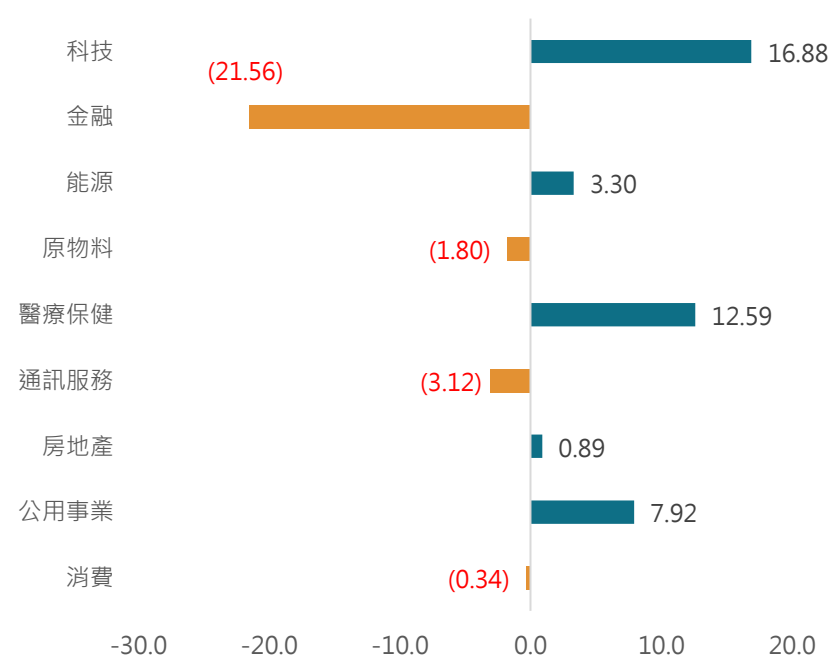


上週消費類股賣超額居各產業之冠，單週賣超8億美元 科技類股轉為買超，單週買超10億美元

上週資金流向(單位：十億美元)



YTD(單位：十億美元)

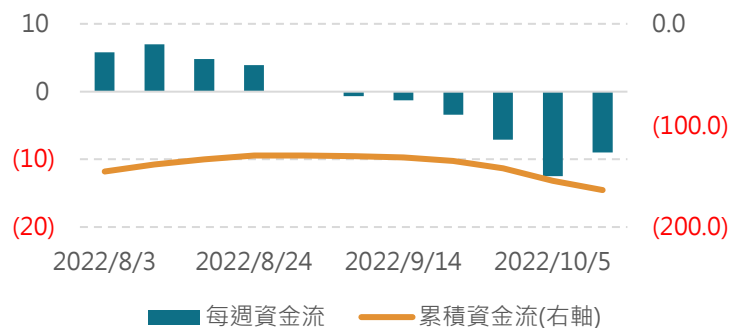


資料來源：BofA、EPFR、NAVIGATE整理。

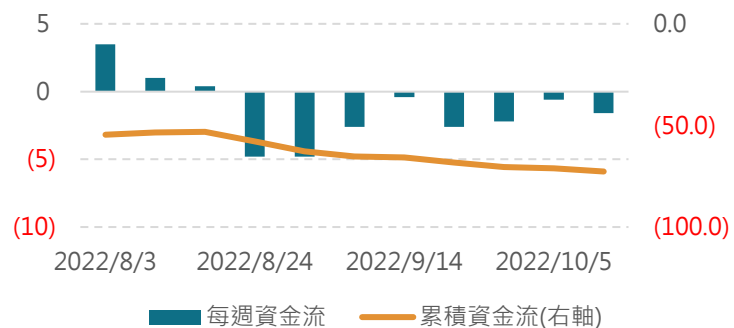
債券市場

投資級債、高收益債和新興債皆呈賣超 唯公債買超，且已連續8週買超，年累計資金額持續增加

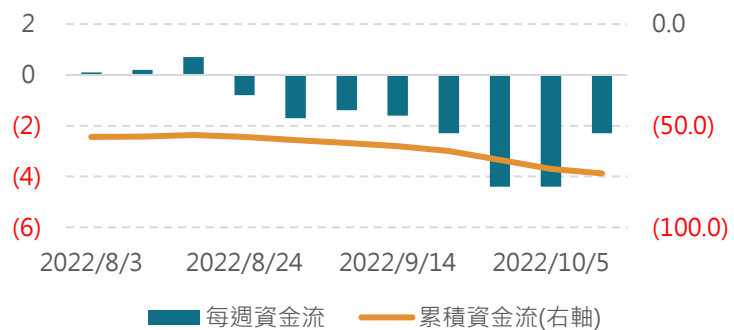
投資級債(單位：十億美元)



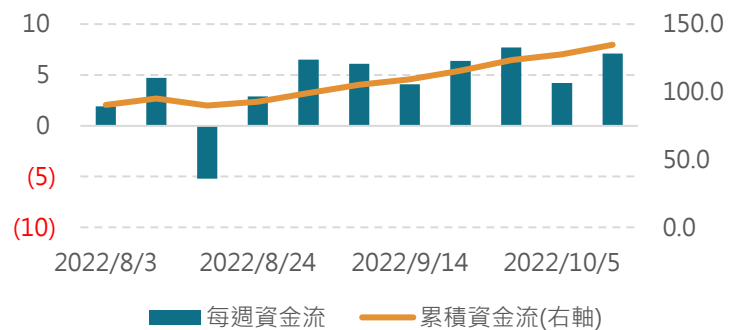
高收益債(單位：十億美元)



新興債(單位：十億美元)



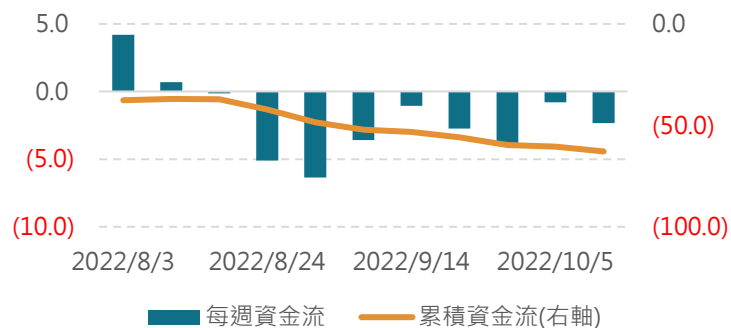
公債(單位：十億美元)



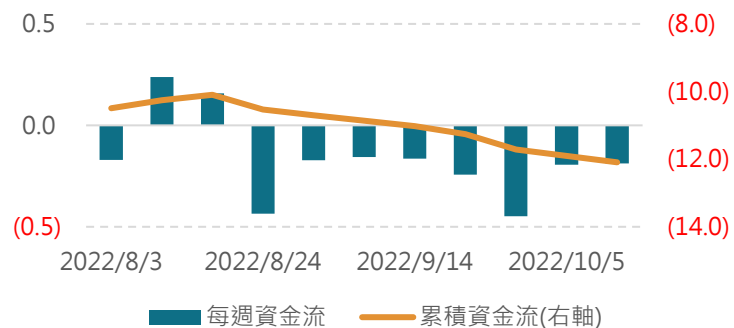
資料來源：JPM、BofA、EPFR、NAVIGATE整理。

英國債市危機影響投資人情緒，資金再次流出債市 上週美高收、歐高收、亞高收和亞債全線賣超

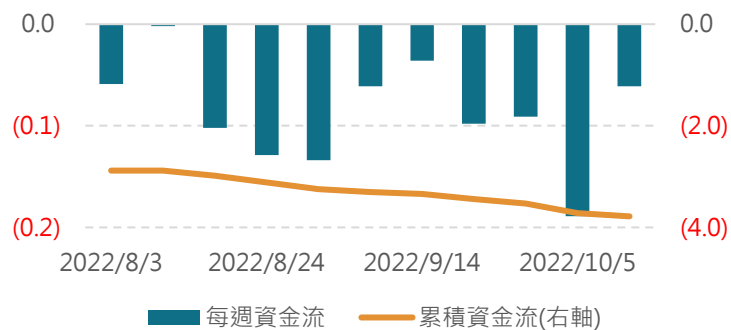
美高收(單位：十億美元)



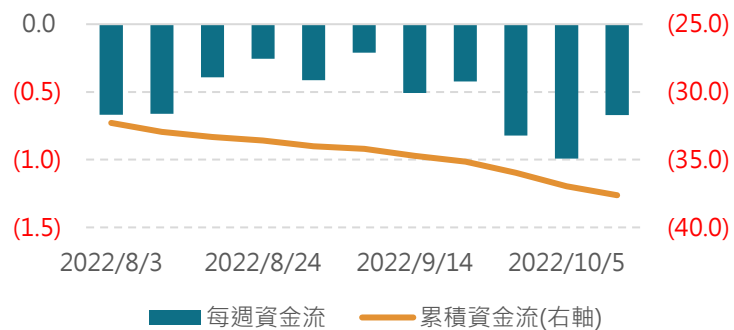
歐高收(單位：十億美元)



亞高收(單位：十億美元)




亞債(單位：十億美元)



資料來源：Fidelity、EPFR、NAVIGATE整理。

免責聲明

本報告所載係根據各項市場資訊或本諸我們所相信之可靠來源，加以整理、彙集及研究分析，僅供參考，本公司不保證其正確性和完整性。內容如涉及有價證券或金融商品相關記載或說明，並不構成要約、招攬、宣傳、建議或推薦買賣等任何形式之表示，投資人如參考本報告進行相關投資或交易，應自行承擔所有損益，本公司或相關企業與其任何董事或受僱人，並不負任何法律責任。本項內容所載資料或任何部份，未經授權均不得抄錄、翻印、轉載或另作宣傳等引用，違反者追究其法律責任。

 NAVIGATE 展新證券投資顧問股份有限公司

111金管投顧新字第001號 台北市信義區忠孝東路五段508號14-1樓

Tel: (02)2727-1580 Fax: (02)2751-0986

