

全球資金流向監測

2022/10/13-2022/10/19



本週成熟市場股市反彈，受惠於FED擔憂加息致過度緊縮 資金持續流入股票型基金ETF、美股和公債

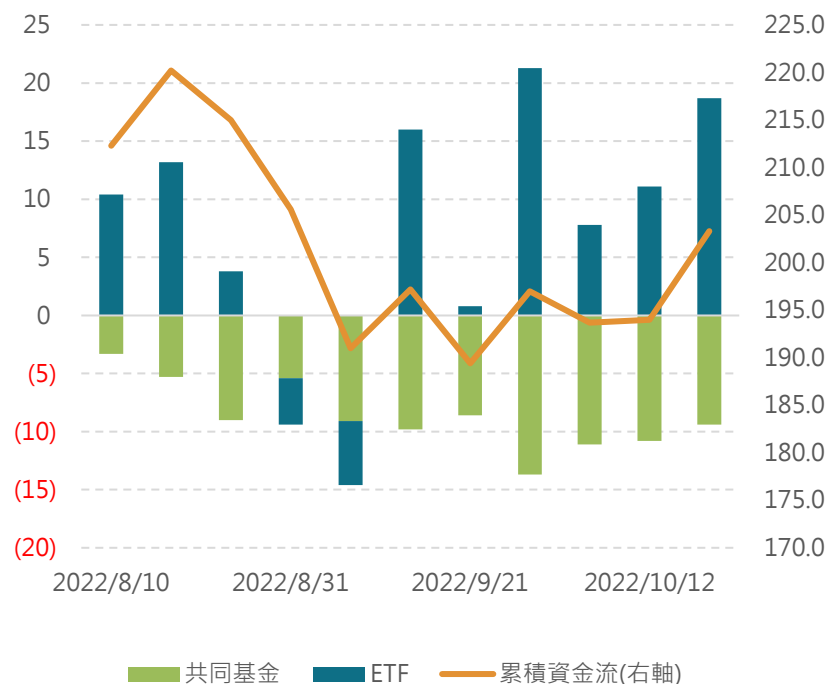
資產類別		上週	近4週	年初至今
股票型基金	共同基金	-9.4	-45.0	-240.5
	ETF	18.7	58.9	443.8
	總計	9.3	13.9	203.3
債券型基金		-12.2	-54.0	-260.4
成熟市場股票	美國	12.0	17.2	154.0
	日本	0.5	2.0	0.1
	歐洲	-2.5	-6.7	-81.8
新興市場股票	新興市場	-0.4	-3.4	13.9
	拉美	0.1	-0.3	1.4
	新興歐	0.0	-0.2	-0.8
	亞太(不含日)	-0.5	-2.9	13.3
債市	投資級債	-10.1	38.7	173.8
	高收益債	-0.4	-4.8	-73.1
	新興債	-2.8	13.9	-76.3
	公債	4.1	23.1	138.9
	美高收	-1.2	-17.5	-64.1
	歐高收	-0.1	-1.2	-12.2
	亞高收	-0.2	-0.4	-4.0
	亞債	-1.4	-2.4	-39.0

資料來源：BofA、JPM、Fidelity、EPFR、NAVIGATE整理。單位：十億美元。

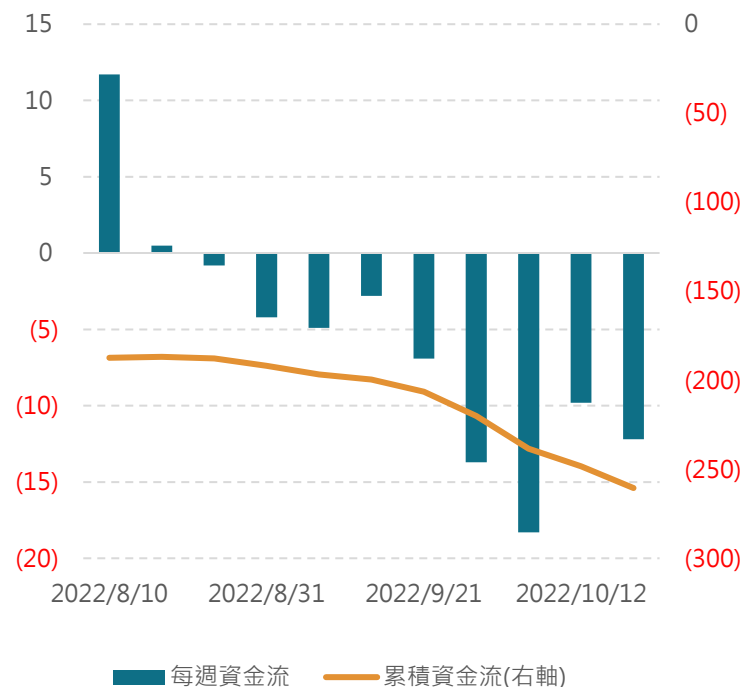
股票市場

近3週流入股票型基金ETF的金額持續轉強 債市普跌，不受資金青睞，已連9週賣超

股票型基金(單位：十億美元)



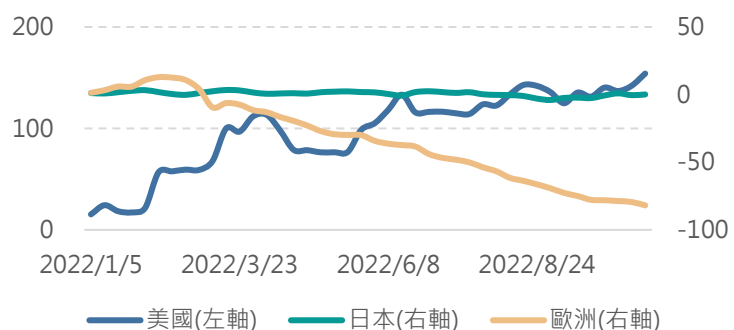
債券型基金(單位：十億美元)



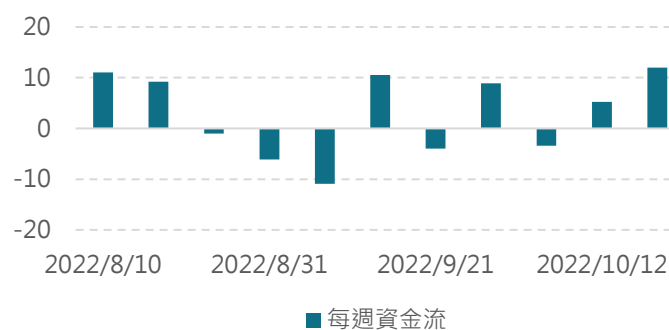
資料來源：BofA、EPFR、NAVIGATE整理。

成熟市場股市週收高，資金流入美股和日股 而歐股持續賣超，已連續31週賣超

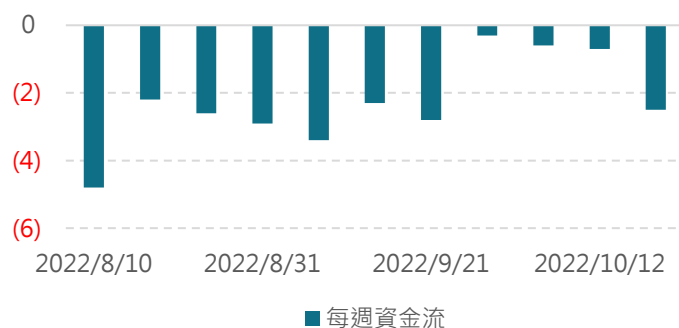
2022累積資金流(十億美元)



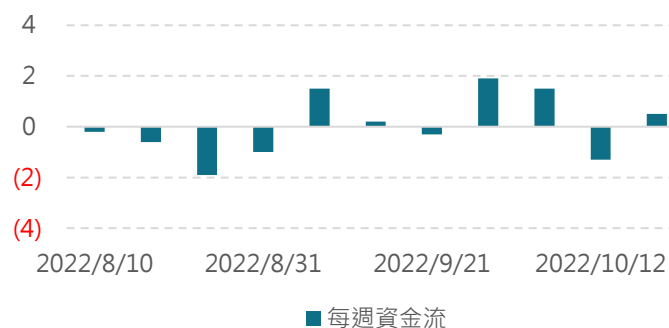
美國(單位：十億美元)



歐洲(單位：十億美元)



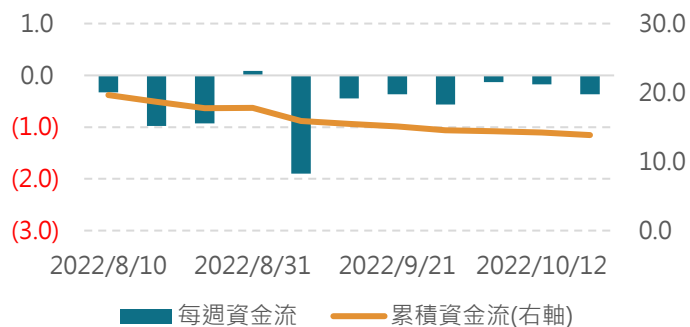
日本(單位：十億美元)



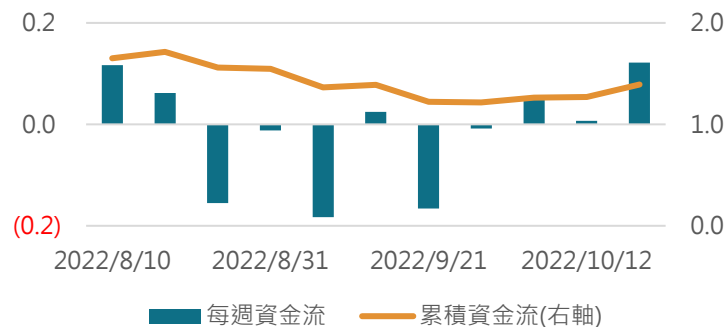
資料來源：BofA、EPFR、NAVIGATE整理。

新興市場連7週賣超，主因亞太不含日不受資金青睞 上週拉美和新興歐股市收高，獲得部分資金注入

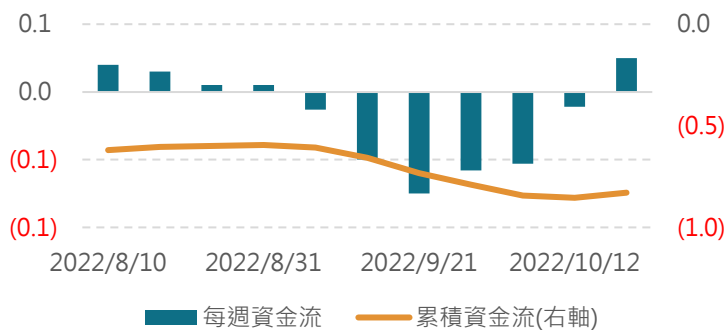
新興市場(單位：十億美元)



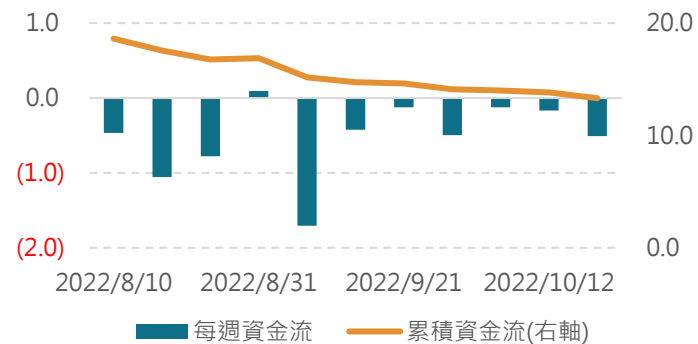
拉丁美洲(單位：十億美元)



新興歐洲(單位：十億美元)

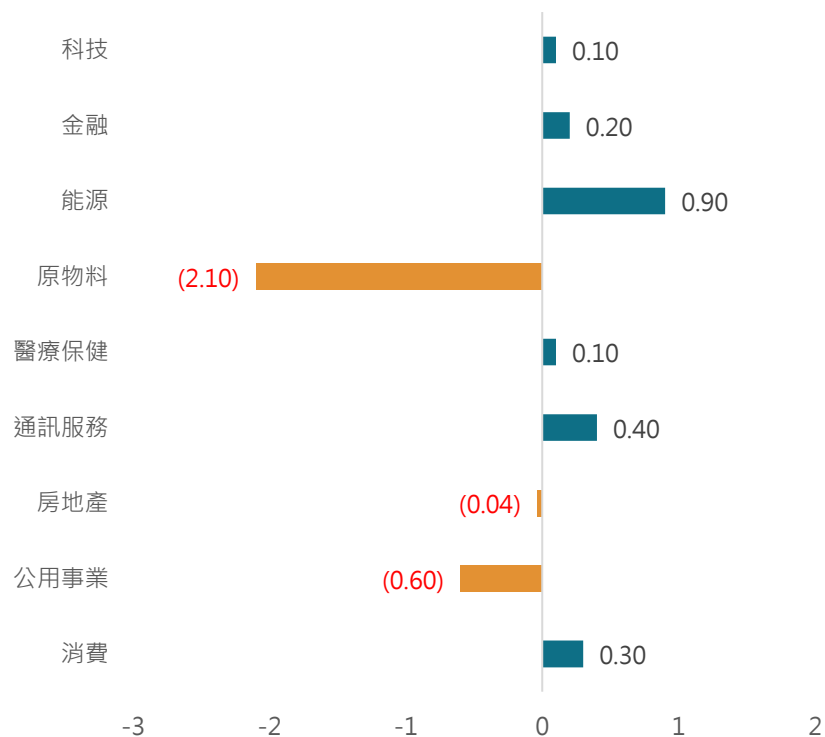


亞太不含日(單位：十億美元)

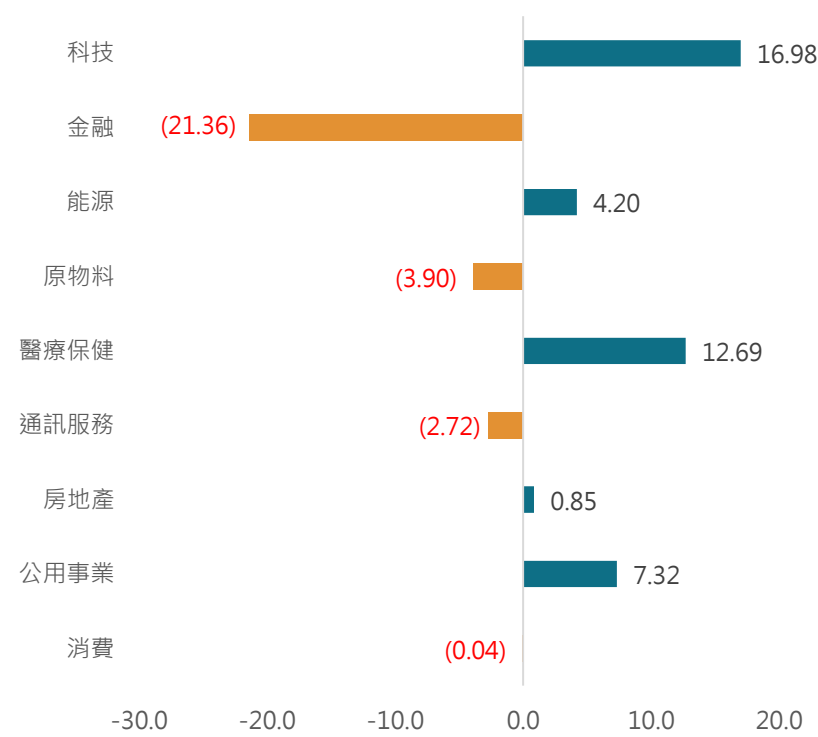


上週公用事業和房地產類股由買轉賣超 原物料類股賣超額居冠，單週淨流出21億美元

上週資金流向(單位：十億美元)



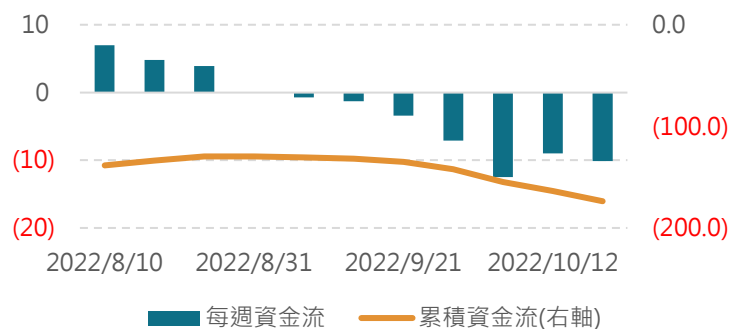
YTD(單位：十億美元)



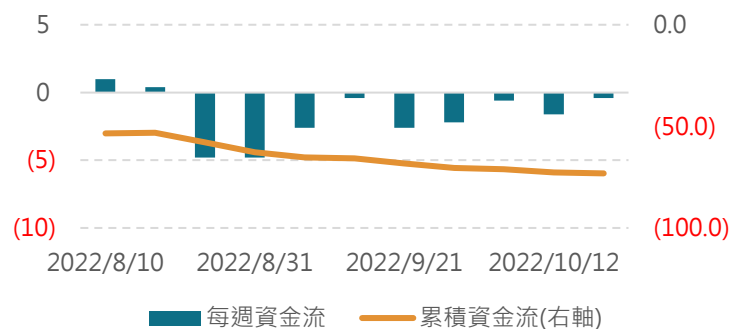
債券市場

資金流出投資級債、高收益債和新興債 公債則連續9週買超，年累計資金流持續增加

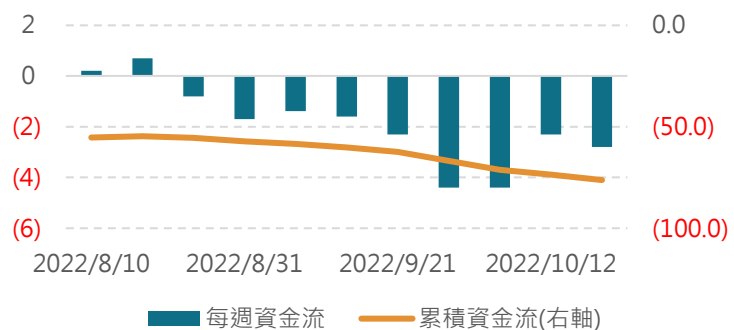
投資級債(單位：十億美元)



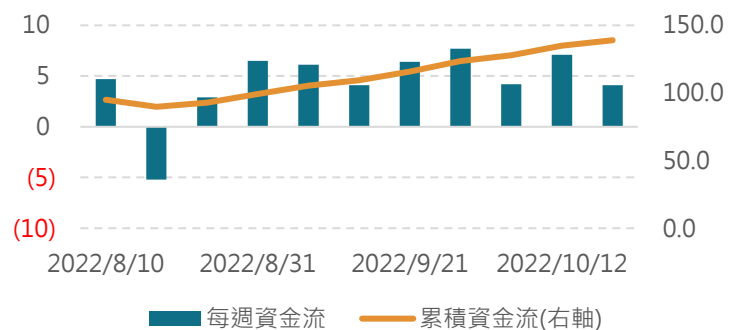
高收益債(單位：十億美元)



新興債(單位：十億美元)

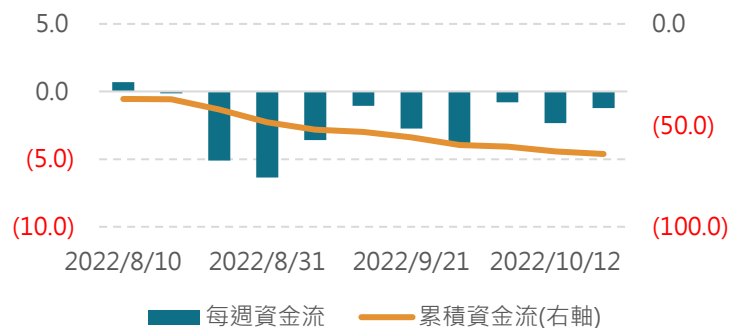


公債(單位：十億美元)

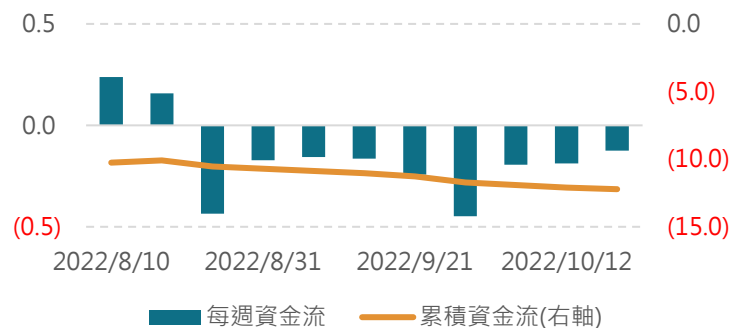


美高收、歐高收、亞高收和亞債再次全線賣超 且上週亞高收和亞債賣超額增強

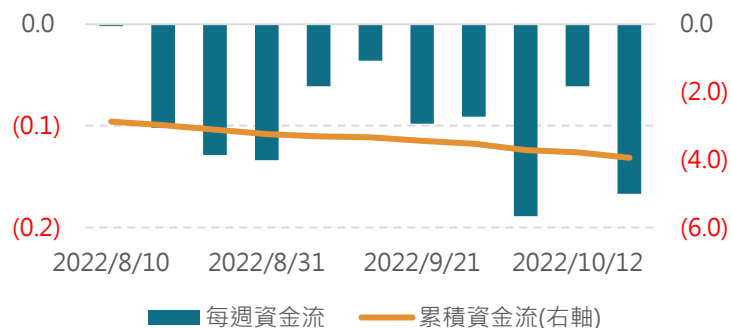
美高收(單位：十億美元)



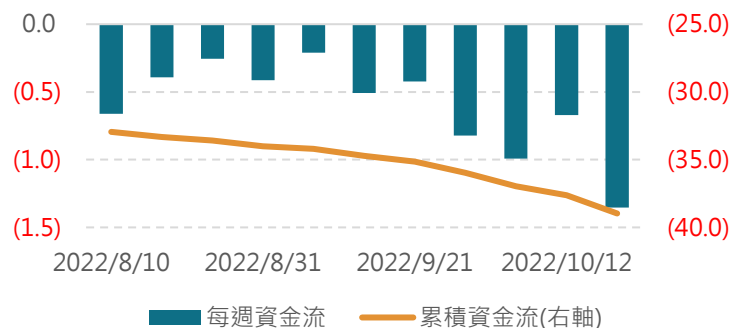
歐高收(單位：十億美元)



亞高收(單位：十億美元)




亞債(單位：十億美元)



資料來源：Fidelity、EPFR、NAVIGATE整理。

免責聲明

本報告所載係根據各項市場資訊或本諸我們所相信之可靠來源，加以整理、彙集及研究分析，僅供參考，本公司不保證其正確性和完整性。內容如涉及有價證券或金融商品相關記載或說明，並不構成要約、招攬、宣傳、建議或推薦買賣等任何形式之表示，投資人如參考本報告進行相關投資或交易，應自行承擔所有損益，本公司或相關企業與其任何董事或受僱人，並不負任何法律責任。本項內容所載資料或任何部份，未經授權均不得抄錄、翻印、轉載或另作宣傳等引用，違反者追究其法律責任。

 NAVIGATE 展新證券投資顧問股份有限公司

111金管投顧新字第001號 台北市信義區忠孝東路五段508號14-1樓

Tel: (02)2727-1580 Fax: (02)2751-0986