

全球資金流向監測

2022/9/1-2022/9/7



市場消化央行鷹派政策，全球風險性資產大多反彈 然資金仍持續自股票型基金和股市外流

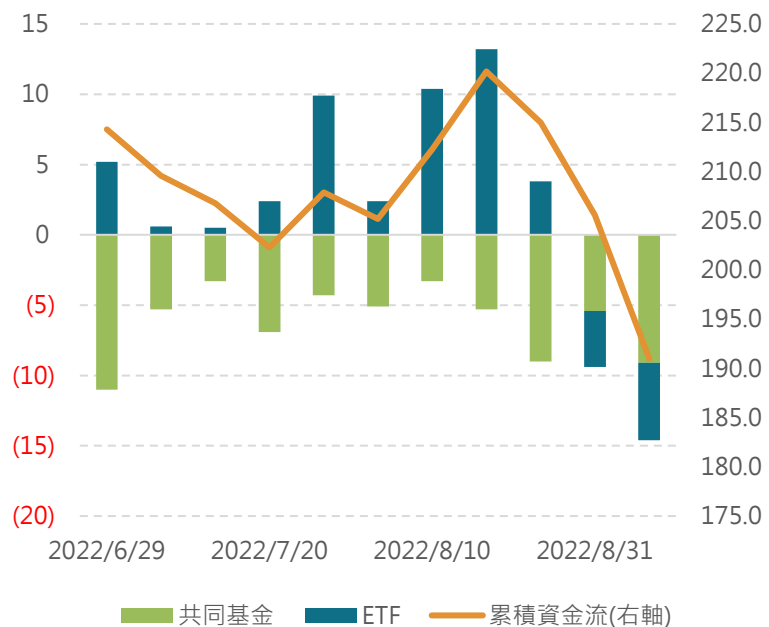
資產類別		上週	近4週	年初至今
股票型基金	共同基金	-9.1	-28.8	-177.1
	ETF	-5.5	7.5	368.1
	總計	-14.6	-21.3	191.0
債券型基金		-4.9	-9.4	-196.7
成熟市場股票	美國	-10.9	12.0	124.8
	日本	1.5	-4.1	-2.4
	歐洲	-3.4	-15.5	-72.6
新興市場股票	新興市場	-1.9	-2.1	15.9
	拉美	-0.2	0.1	1.4
	新興歐	0.0	-0.2	-0.6
	亞太(不含日)	-1.7	-2.0	15.2
債市	投資級債	-0.7	8.0	130.4
	高收益債	-2.6	-11.8	-65.3
	新興債	-1.4	-3.2	-58.5
	公債	6.1	10.3	105.3
	美高收	-3.6	7.9	-52.1
	歐高收	-0.2	0.2	-10.9
	亞高收	-0.1	-0.6	-3.3
	亞債	-0.2	-4.2	-34.2

資料來源：BofA、JPM、Fidelity、EPFR、NAVIGATE整理。單位：十億美元。

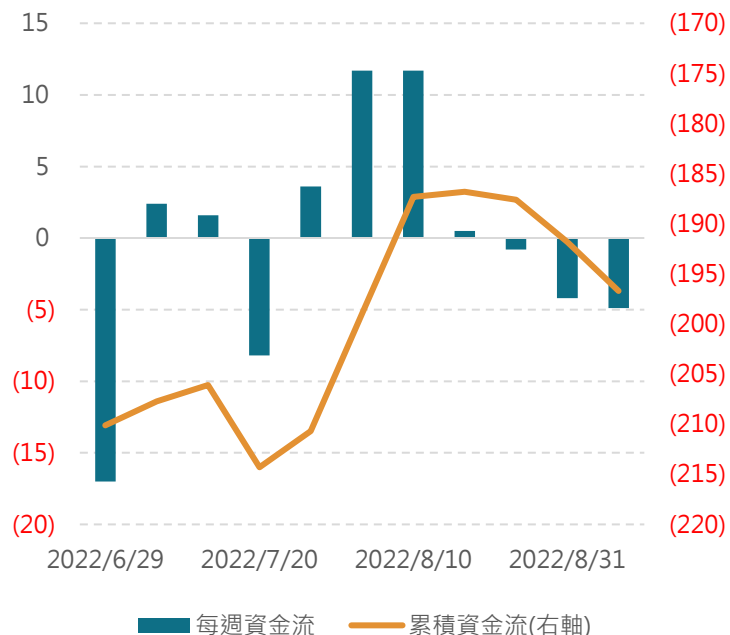
股票市場

股票型基金的共同基金和ETF連2週同步賣超 債券型基金連3週賣超，且賣超額持續增強

股票型基金(單位：十億美元)



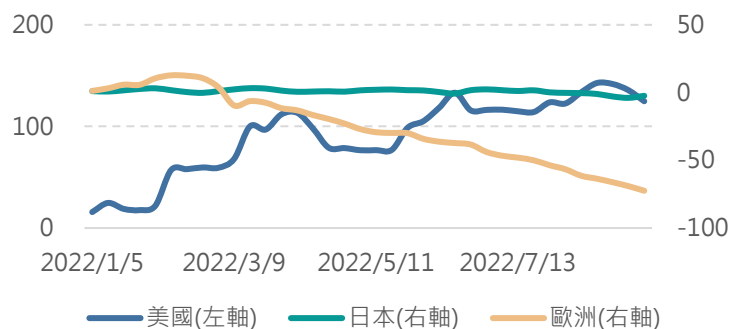
債券型基金(單位：十億美元)



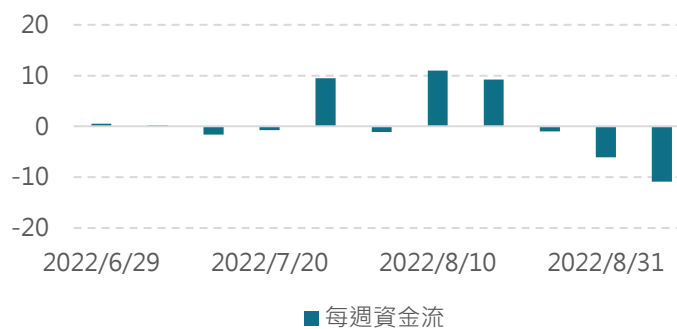
資料來源：BofA、EPFR、NAVIGATE整理。

成熟市場股市反彈，然資金再次流出美國和歐洲 而部分資金則流入日股，單週淨流入額創近11週以來新高

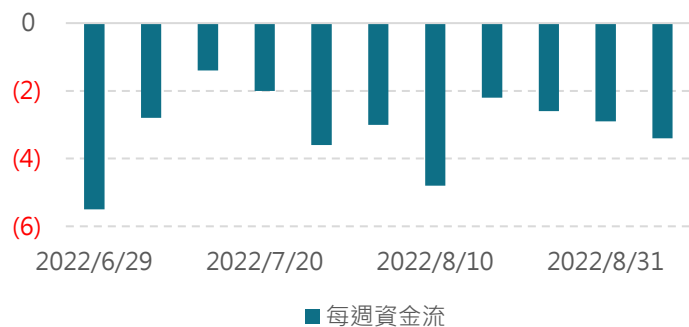
2022累積資金流(十億美元)



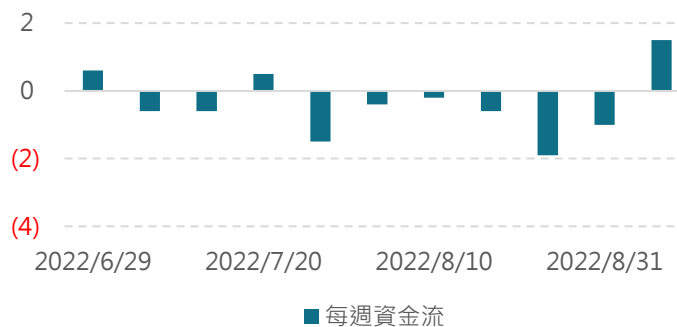
美國(單位：十億美元)



歐洲(單位：十億美元)



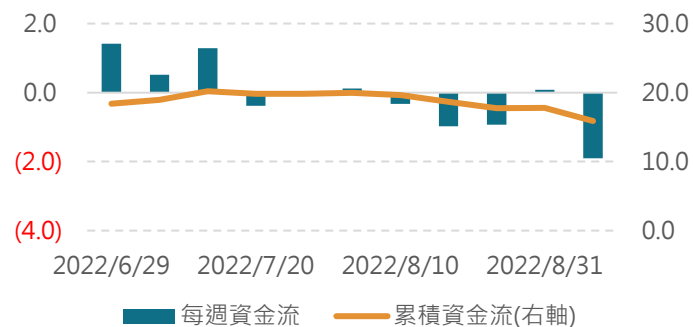
日本(單位：十億美元)



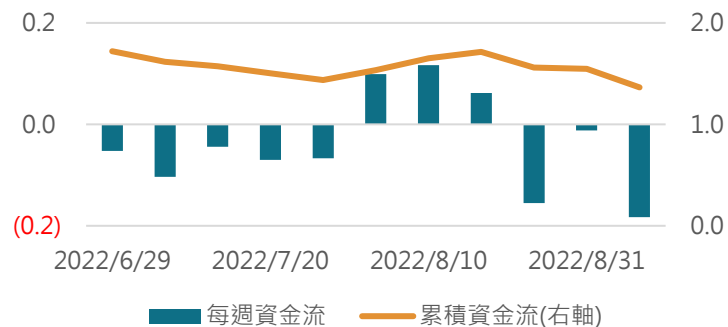
資料來源：BofA、EPFR、NAVIGATE整理。

上週新興市場由買超轉賣超，且單週賣超額創新高 主因拉美及亞太不含日均大幅賣超

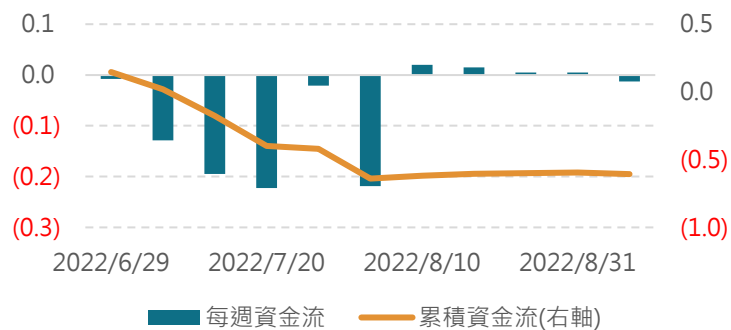
新興市場(單位：十億美元)



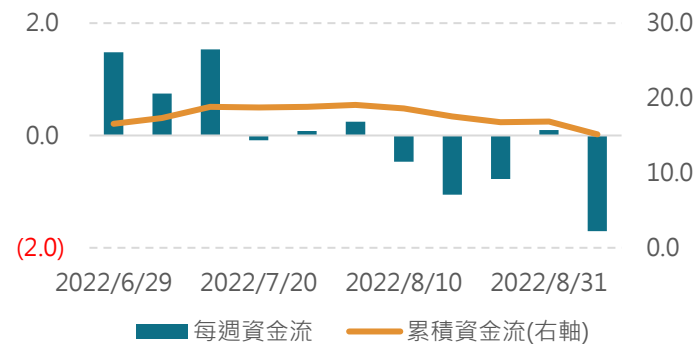
拉丁美洲(單位：十億美元)



新興歐洲(單位：十億美元)

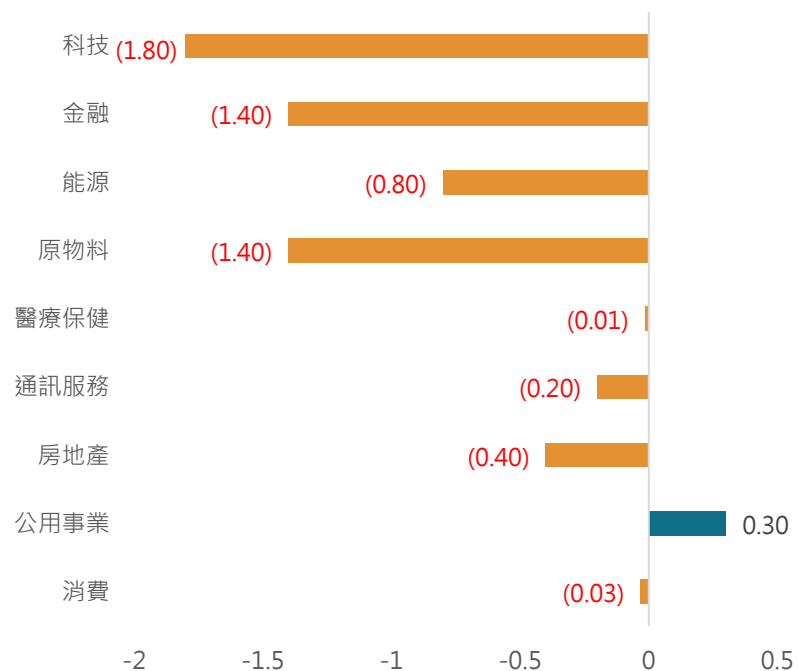


亞太不含日(單位：十億美元)

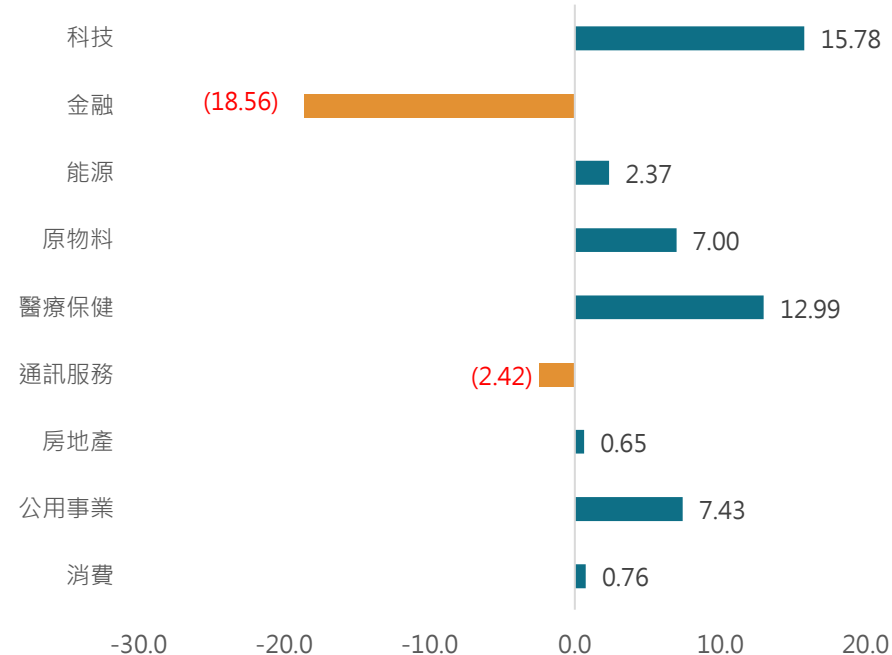


上週科技類股轉為賣超，且賣超額居各產業之冠 唯公用事業類股獲資金流入，連4週買超

上週資金流向(單位：十億美元)



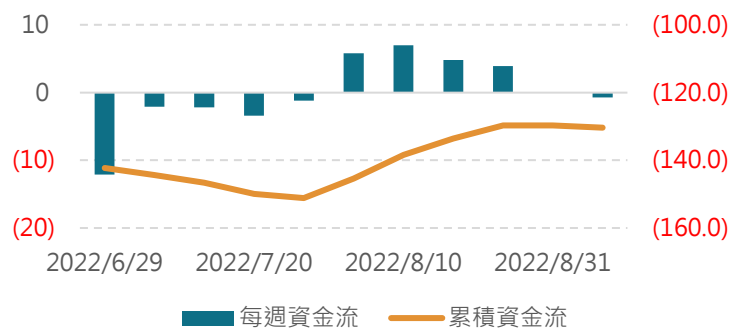
YTD(單位：十億美元)



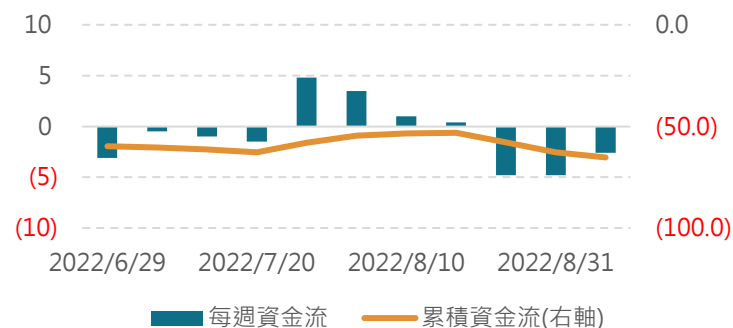
債券市場

投資級債在接連5週買超後，上週由買超轉為賣超 高收益債和新興債近3週資金皆外流

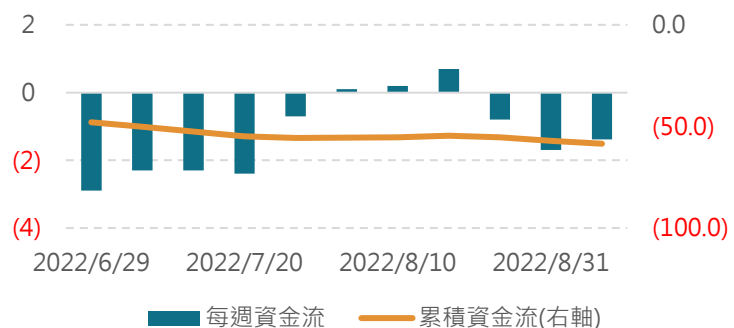
投資級債(單位：十億美元)



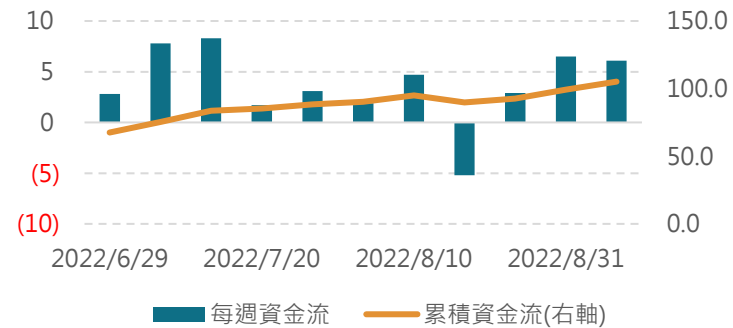
高收益債(單位：十億美元)



新興債(單位：十億美元)

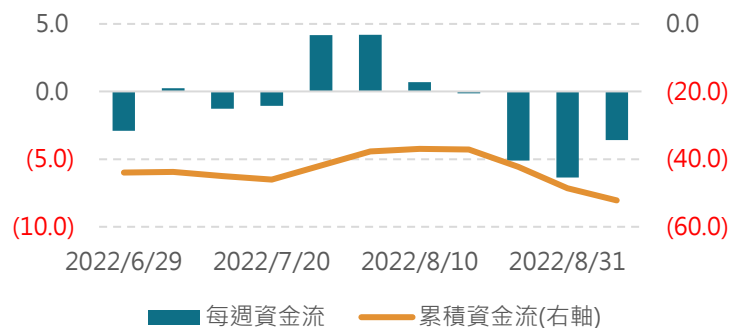


公債(單位：十億美元)

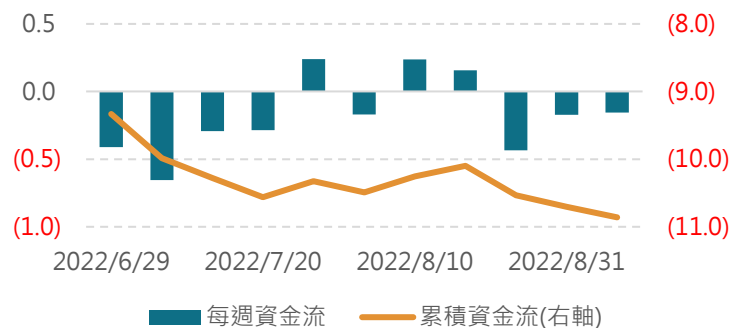


資金自美高收連4週流出，惟上週流出量較前週縮窄 亞高收和亞債持續連週賣超，亞債已連22週賣超

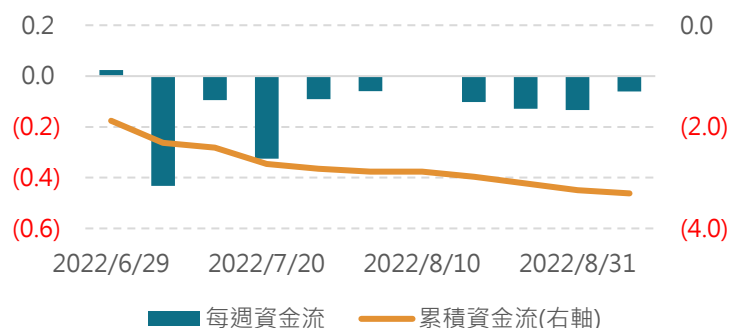
美高收(單位：十億美元)



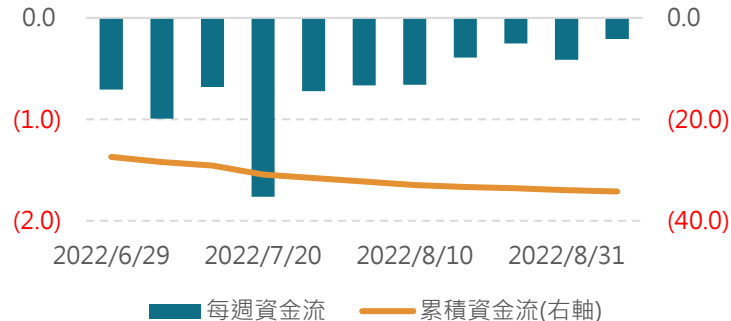
歐高收(單位：十億美元)



亞高收(單位：十億美元)




亞債(單位：十億美元)



免責聲明

本報告所載係根據各項市場資訊或本諸我們所相信之可靠來源，加以整理、彙集及研究分析，僅供參考，本公司不保證其正確性和完整性。內容如涉及有價證券或金融商品相關記載或說明，並不構成要約、招攬、宣傳、建議或推薦買賣等任何形式之表示，投資人如參考本報告進行相關投資或交易，應自行承擔所有損益，本公司或相關企業與其任何董事或受僱人，並不負任何法律責任。本項內容所載資料或任何部份，未經授權均不得抄錄、翻印、轉載或另作宣傳等引用，違反者追究其法律責任。

 NAVIGATE 展新證券投資顧問股份有限公司

111金管投顧新字第001號 台北市信義區忠孝東路五段508號14-1樓

Tel: (02)2727-1580 Fax: (02)2751-0986