

# 全球資金流向監測

2022/9/22-2022/9/28



# 美國通膨數據高於預期，全球股債市場續跌至低點 逢低接盤資金流入股票型基金ETF以及美股和日股

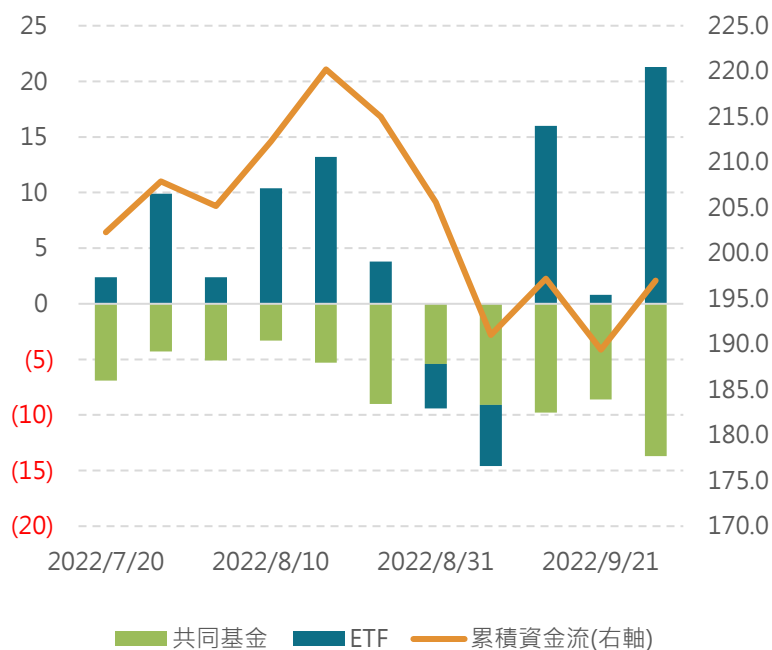
資產類別		上週	近4週	年初至今
股票型基金	共同基金	-13.7	-41.2	-209.2
	ETF	21.3	32.6	406.2
	總計	7.6	-8.6	197.0
債券型基金		-13.7	-28.3	-220.1
成熟市場股票	美國	8.9	-11.5	140.2
	日本	1.9	-1.5	-0.6
	歐洲	-0.3	-14.0	-78.0
新興市場股票	新興市場	-0.6	-4.2	14.5
	拉美	0.0	-0.3	1.2
	新興歐	-0.1	0.0	-0.8
	亞太(不含日)	-0.5	-3.9	14.1
債市	投資級債	-7.1	-12.5	-142.2
	高收益債	-2.2	-7.8	-70.5
	新興債	-4.4	-9.7	-66.8
	公債	7.7	24.3	123.5
	美高收	-3.8	-14.5	-59.7
	歐高收	-0.4	-0.4	-11.7
	亞高收	-0.1	-0.4	-3.5
	亞債	-0.8	-1.9	-36.0

資料來源：BofA、JPM、Fidelity、EPFR、NAVIGATE整理。單位：十億美元。

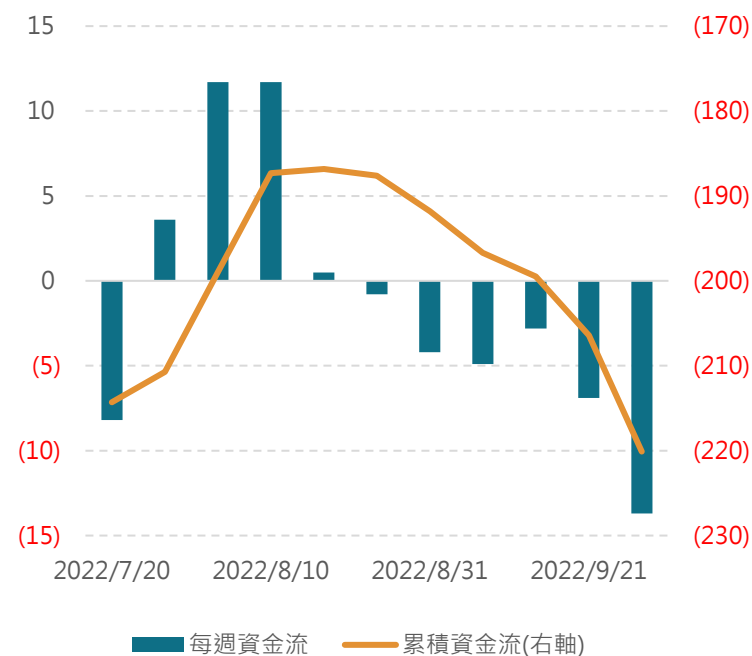
# 股票市場

# 股票型基金由賣轉買，流入ETF的資金額創今年六月中以來新高 而資金自債券型基金流出，且流出額創今天六月底以來新高

股票型基金(單位：十億美元)

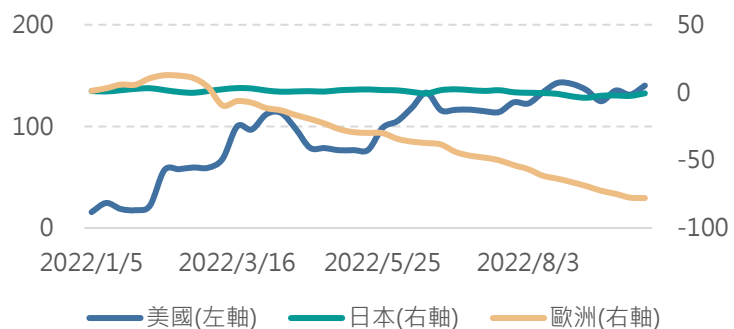


債券型基金(單位：十億美元)

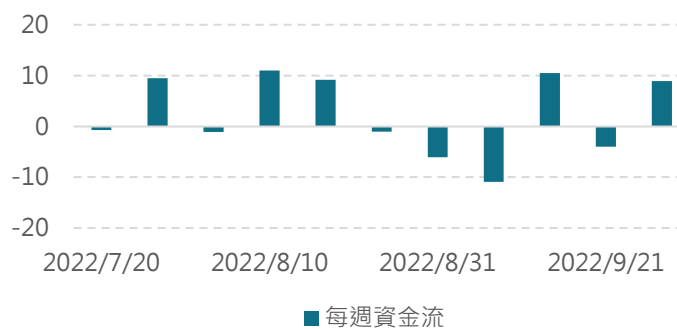


# 成熟市場股市續跌，然逢低進場資金注入 美股和日股均買超，流入日股的資金額創近14週新高

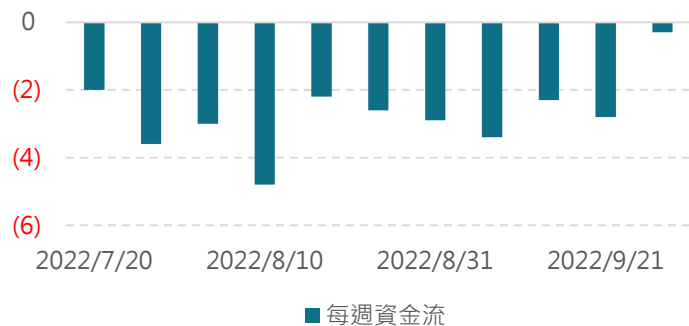
2022累積資金流(十億美元)



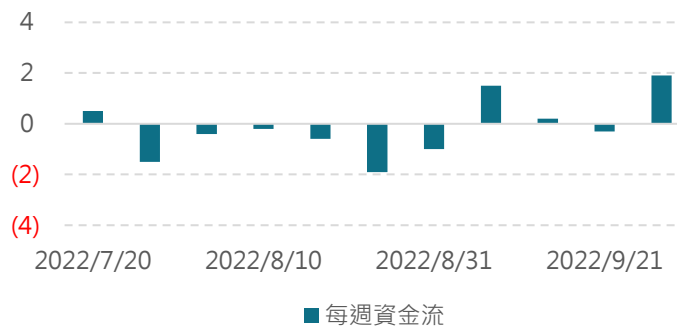
美國(單位：十億美元)



歐洲(單位：十億美元)



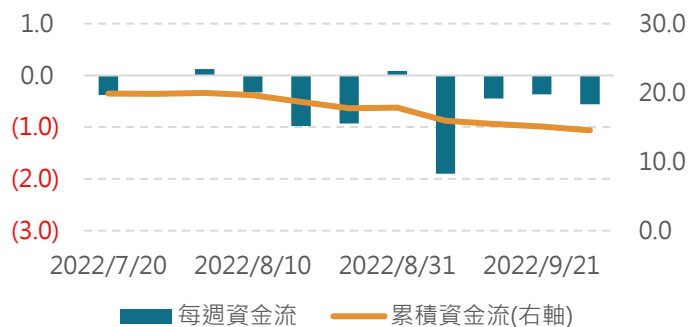
日本(單位：十億美元)



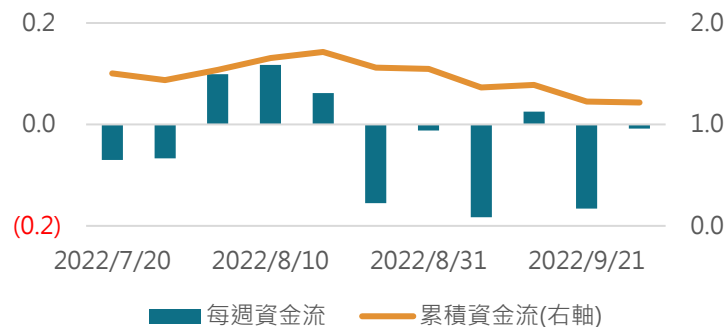
資料來源：BofA、EPFR、NAVIGATE整理。

# 新興市場持續賣超，上週拉美賣超額大幅縮窄 新興歐洲和亞太不含日均連4週賣超

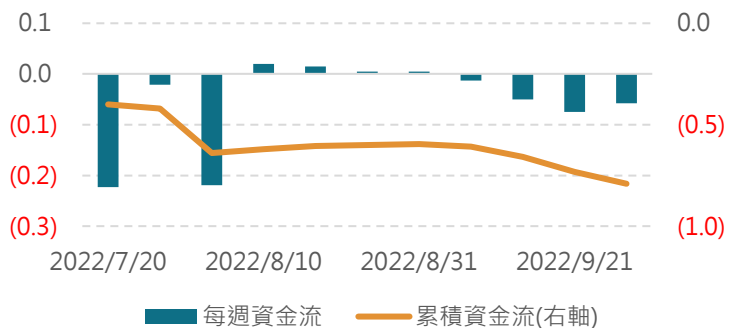
新興市場(單位：十億美元)



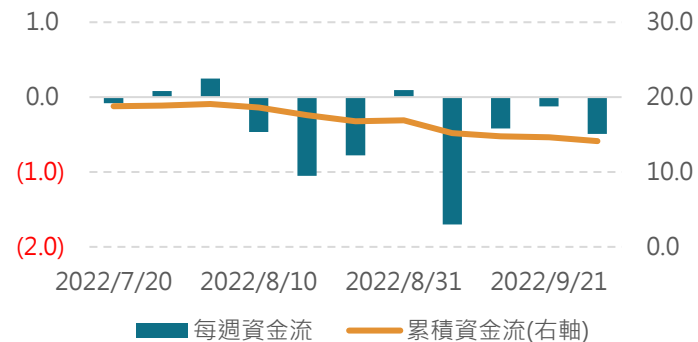
拉丁美洲(單位：十億美元)



新興歐洲(單位：十億美元)

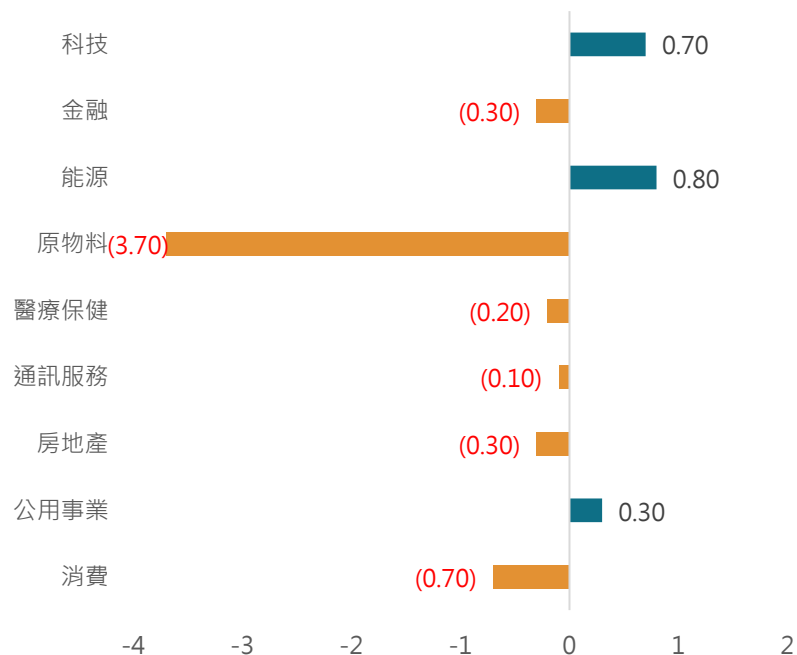


亞太不含日(單位：十億美元)

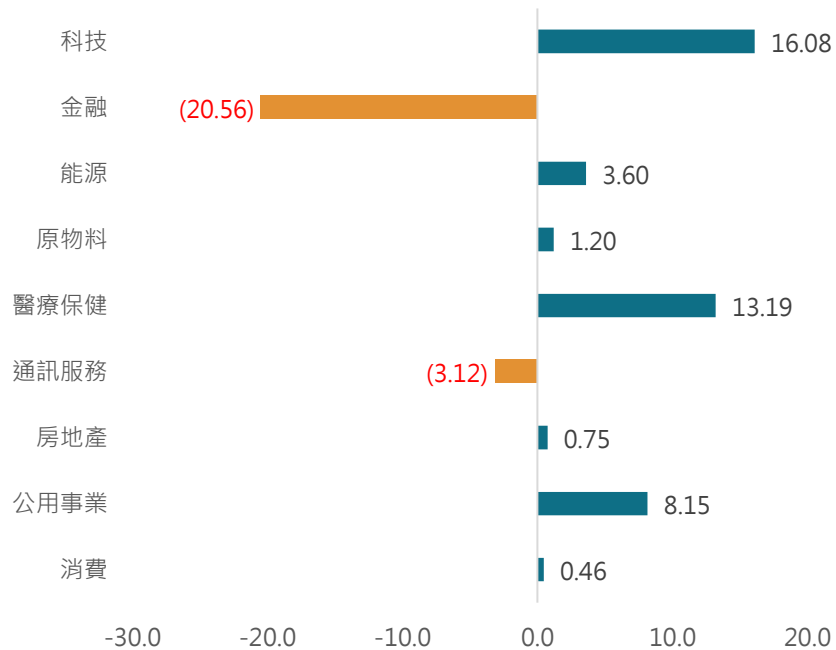


# 上週原物料類股賣超額居各產業之冠，單週賣超37億美元 科技類股轉為買超，單週買超7億美元

上週資金流向(單位：十億美元)



YTD(單位：十億美元)



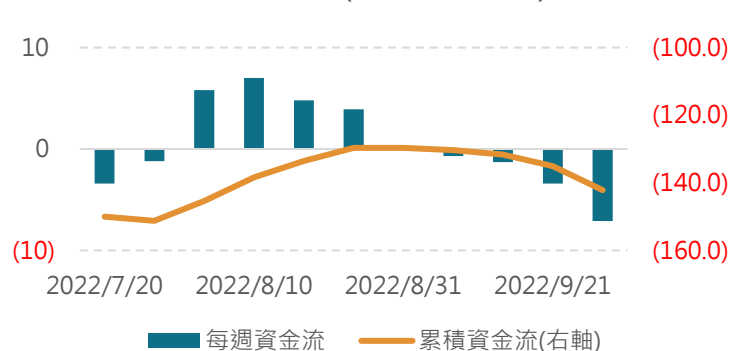
資料來源：BofA、EPFR、NAVIGATE整理。

# 債券市場

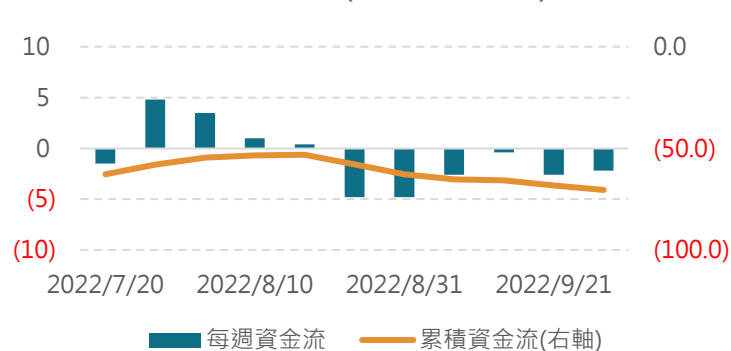


# 投資級債和新興債呈淨流出趨勢，且流出力道增強 公債連續6週買超，單週買超額創今年七月以來新高

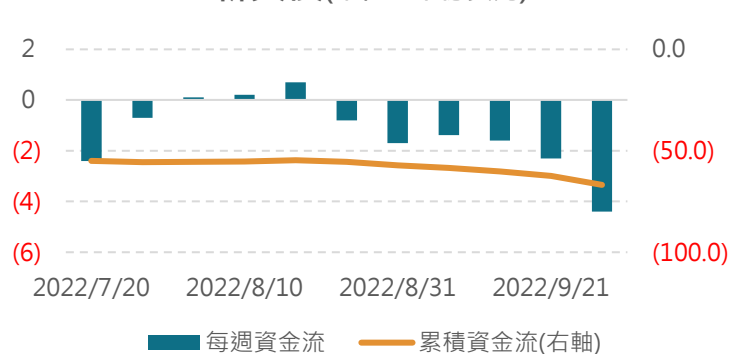
投資級債(單位：十億美元)



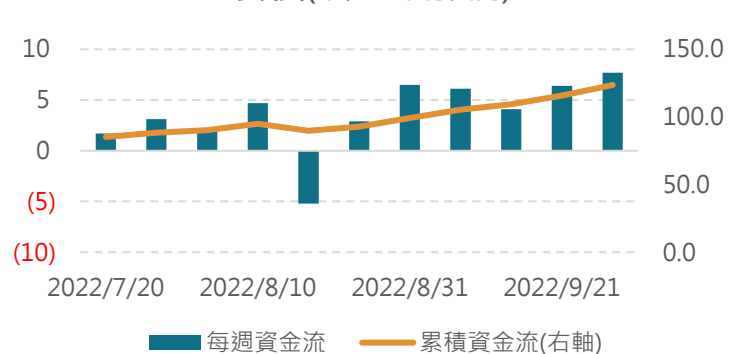
高收益債(單位：十億美元)



新興債(單位：十億美元)

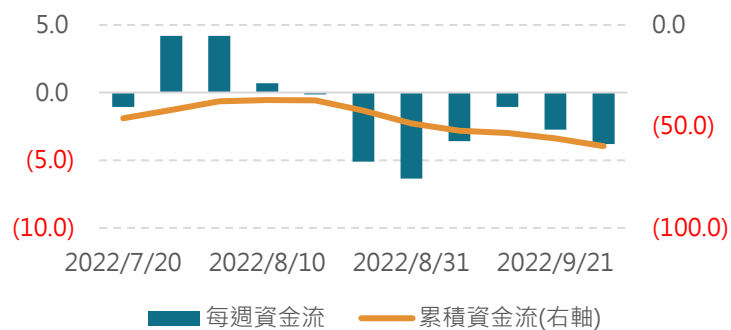


公債(單位：十億美元)

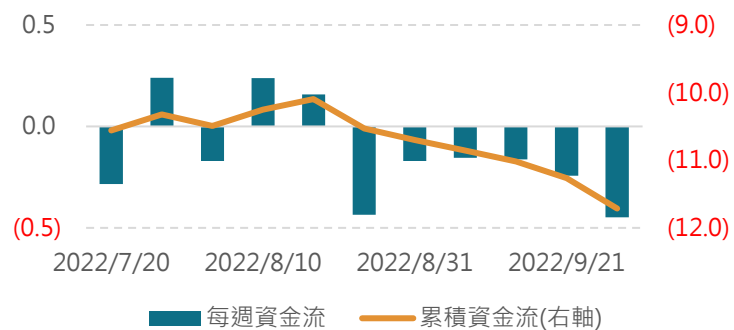


# 資金持續流出美高收和歐高收，已逾6週賣超 亞高收和亞債連週賣超，年累計賣超額持續增加

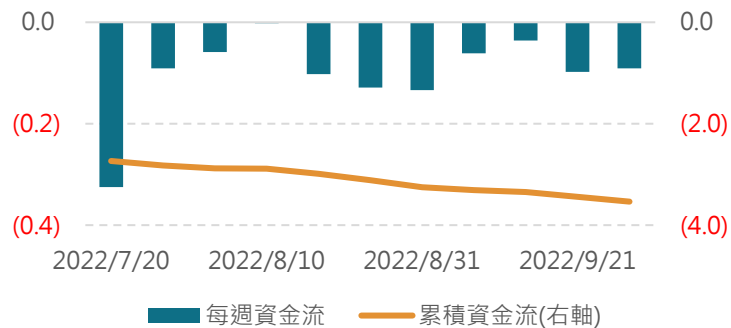
美高收(單位：十億美元)



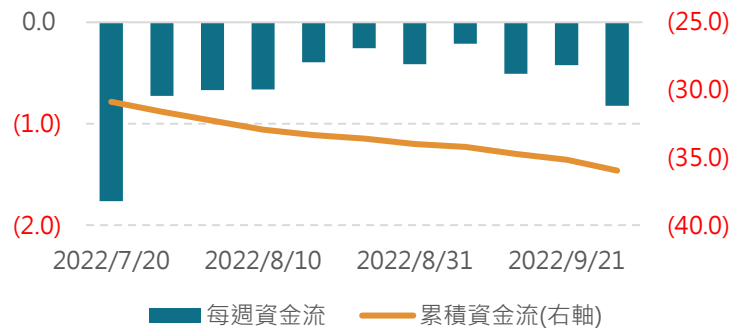
歐高收(單位：十億美元)



亞高收(單位：十億美元)




亞債(單位：十億美元)



# 免責聲明

本報告所載係根據各項市場資訊或本諸我們所相信之可靠來源，加以整理、彙集及研究分析，僅供參考，本公司不保證其正確性和完整性。內容如涉及有價證券或金融商品相關記載或說明，並不構成要約、招攬、宣傳、建議或推薦買賣等任何形式之表示，投資人如參考本報告進行相關投資或交易，應自行承擔所有損益，本公司或相關企業與其任何董事或受僱人，並不負任何法律責任。本項內容所載資料或任何部份，未經授權均不得抄錄、翻印、轉載或另作宣傳等引用，違反者追究其法律責任。

 NAVIGATE 展新證券投資顧問股份有限公司

111金管投顧新字第001號 台北市信義區忠孝東路五段508號14-1樓

Tel: (02)2727-1580 Fax: (02)2751-0986

