

全球資金流向監測

2022/9/15-2022/9/21



FED符合預期升息3碼，且下調經濟成長預期，多國央行齊升息 全球風險性資產普跌，美金續升，資金多流出股債市場

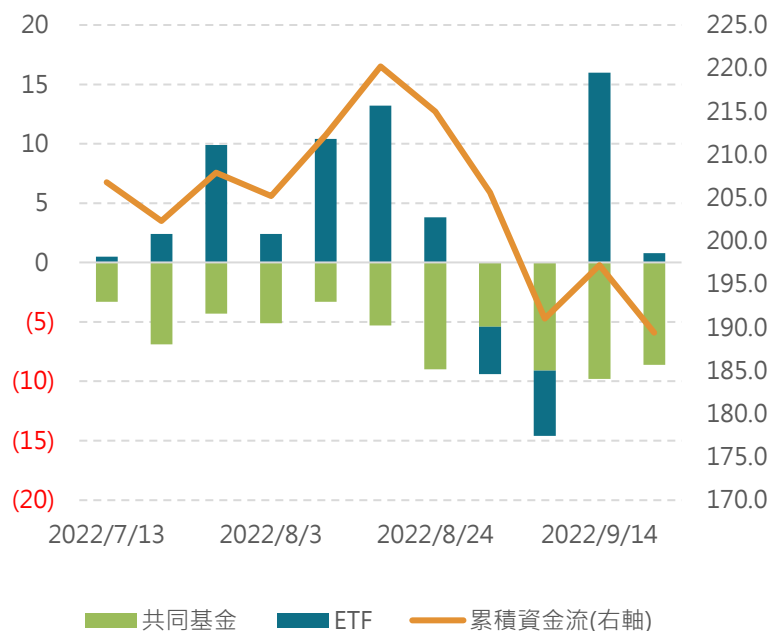
資產類別		上週	近4週	年初至今
股票型基金	共同基金	-8.6	-32.9	-195.5
	ETF	0.8	7.3	384.9
	總計	-7.8	-25.6	189.4
債券型基金		-6.9	-18.8	-206.4
成熟市場股票	美國	-4.0	1.7	131.3
	日本	-0.3	-1.8	-2.5
	歐洲	-2.8	-13.4	-77.7
新興市場股票	新興市場	-0.4	-4.1	15.1
	拉美	-0.2	-0.2	1.2
	新興歐	-0.1	0.0	-0.7
	亞太(不含日)	-0.1	-3.9	14.6
債市	投資級債	-3.4	-5.4	-135.1
	高收益債	-2.6	-10.4	-68.3
	新興債	-2.3	-7.0	-62.4
	公債	6.4	23.1	115.8
	美高收	-2.7	-6.7	-55.9
	歐高收	-0.2	-0.4	-11.3
	亞高收	-0.1	-0.4	-3.4
	亞債	-0.4	-2.4	-35.1

資料來源：BofA、JPM、Fidelity、EPFR、NAVIGATE整理。單位：十億美元。

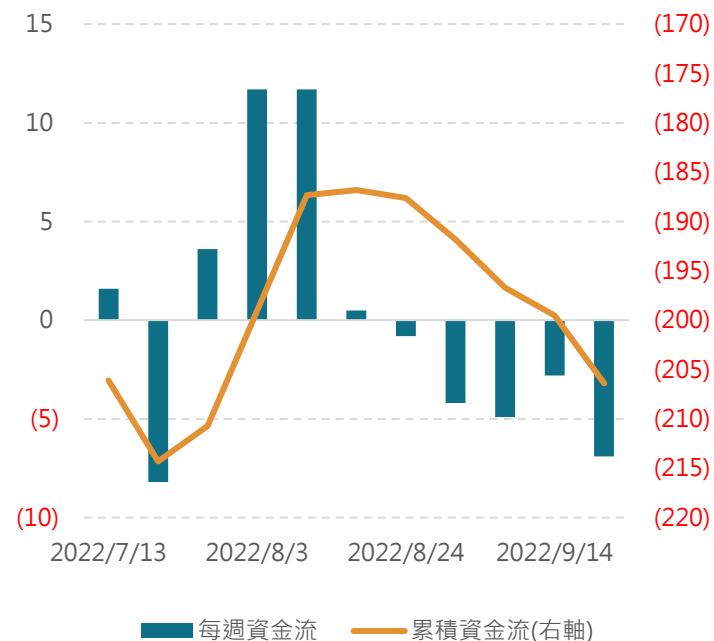
股票市場

股市表現不振，上週股票型基金由買轉賣 債券型基金持續賣超，且賣超額增強，已連5週賣超

股票型基金(單位：十億美元)



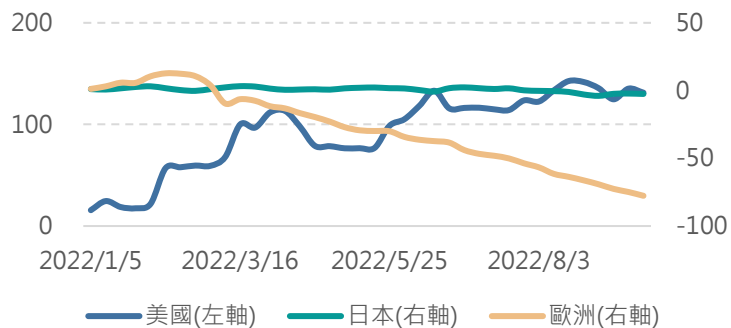
債券型基金(單位：十億美元)



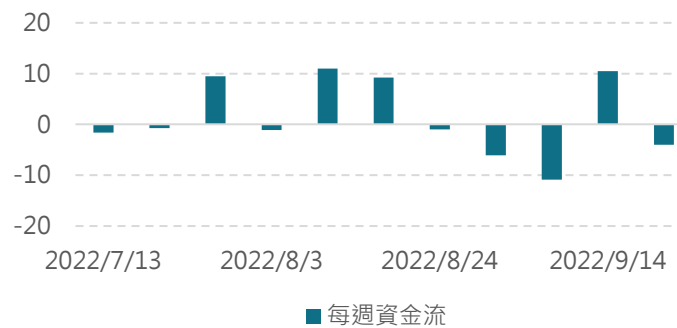
資料來源：BofA、EPFR、NAVIGATE整理。

成熟市場股市續跌，歐股連27週賣超 美股和日股均由買轉賣，美股單週賣超 40億美元

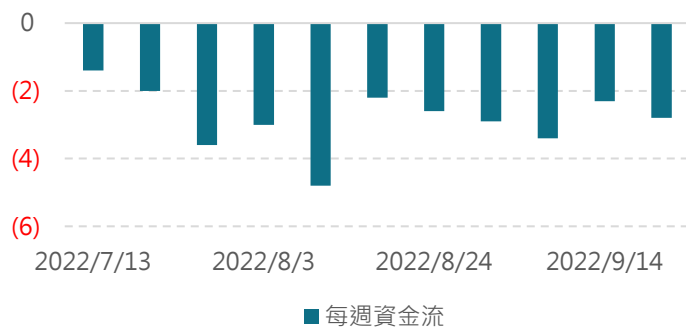
2022累積資金流(十億美元)



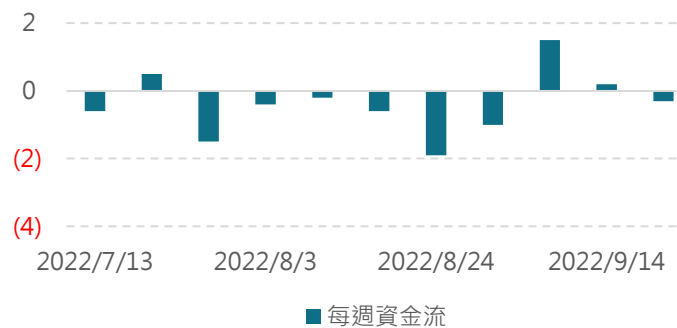
美國(單位：十億美元)



歐洲(單位：十億美元)



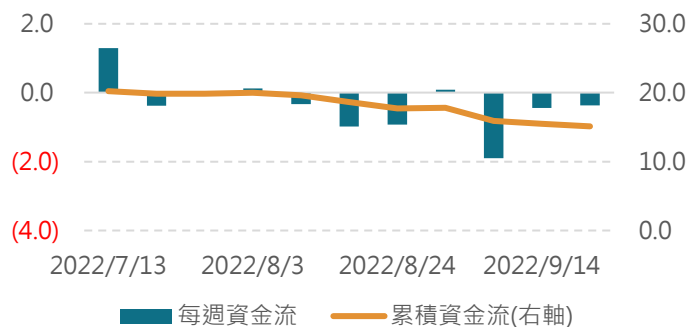
日本(單位：十億美元)



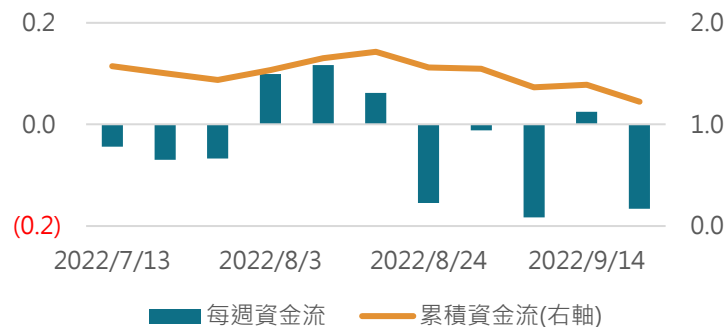
資料來源：BofA、EPFR、NAVIGATE整理。

新興市場連續3週賣超，上週拉美由小幅買超轉大幅賣超 亞太不含日近3週資金流出量漸縮窄

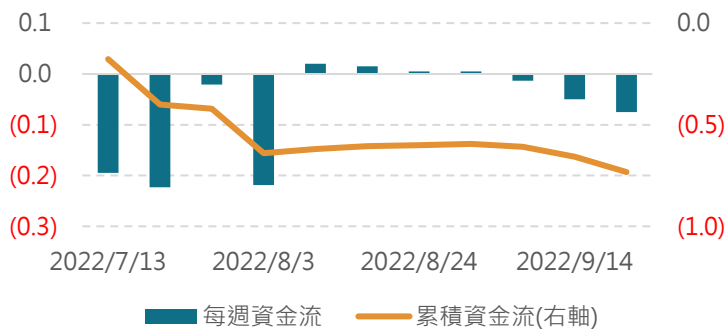
新興市場(單位：十億美元)



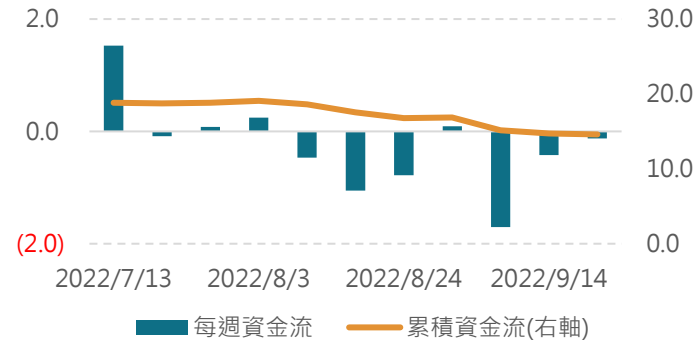
拉丁美洲(單位：十億美元)



新興歐洲(單位：十億美元)

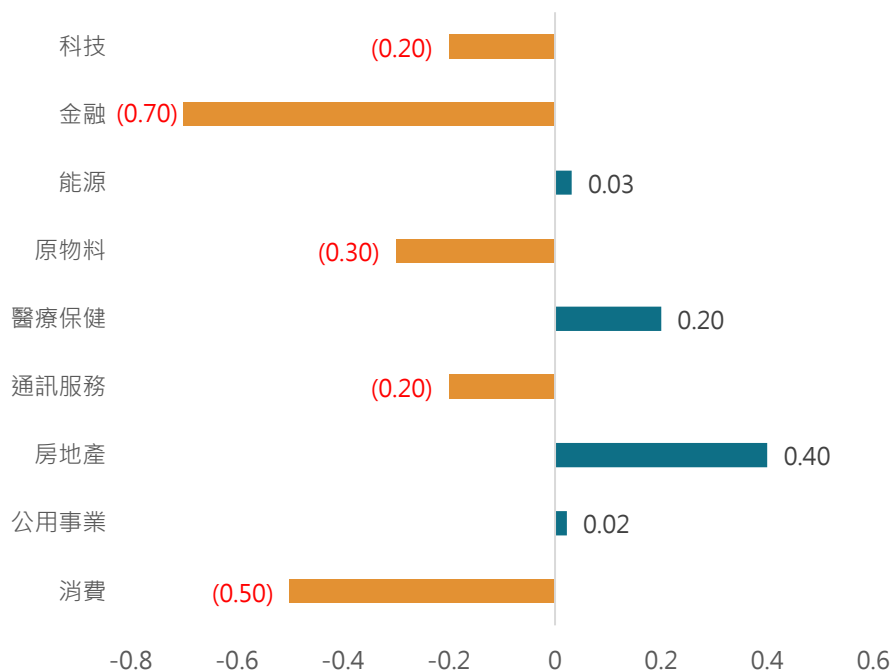


亞太不含日(單位：十億美元)

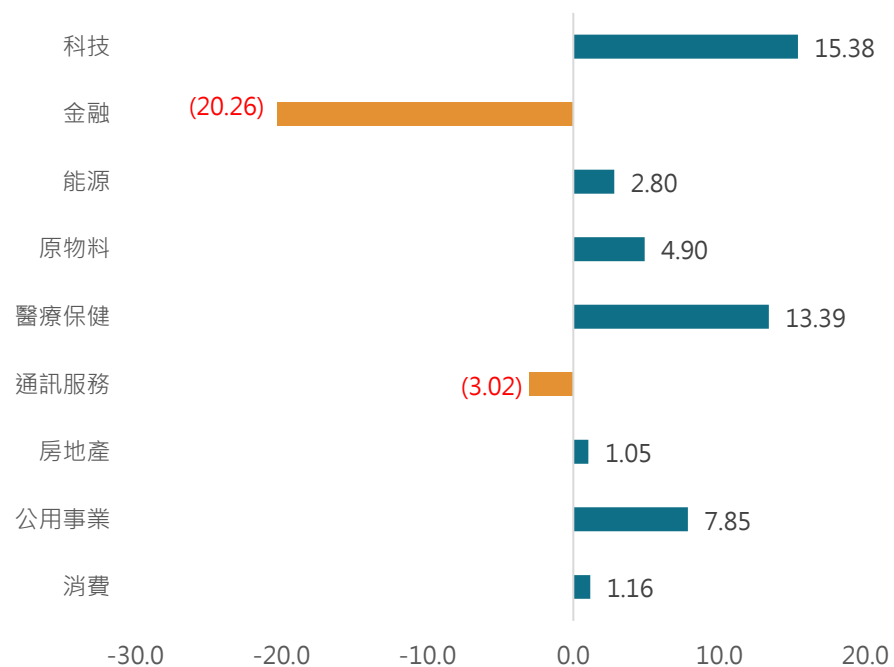


上週金融類股賣超額居各產業之冠，其年累計賣超額也居冠 醫療保健類股連2週買超，單週買超2億美元

上週資金流向(單位：十億美元)



YTD(單位：十億美元)

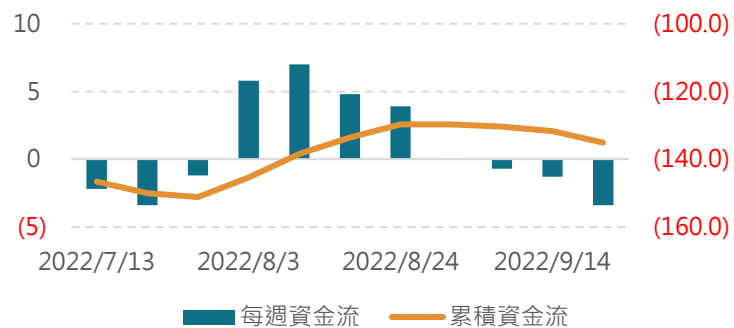


資料來源：BofA、EPFR、NAVIGATE整理。

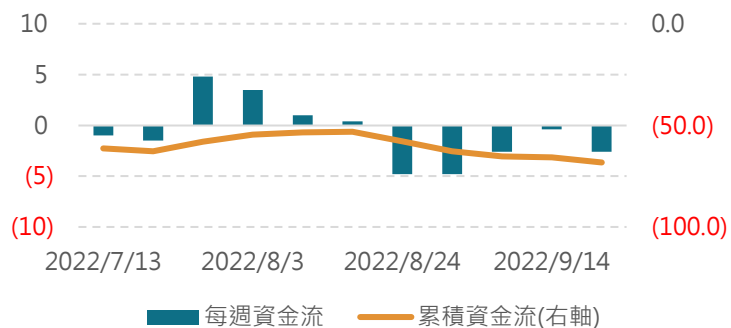
債券市場

投資級債、高收益債和新興債呈淨流出，且流出力道增強 公債連續5週買超，穩定持續吸金

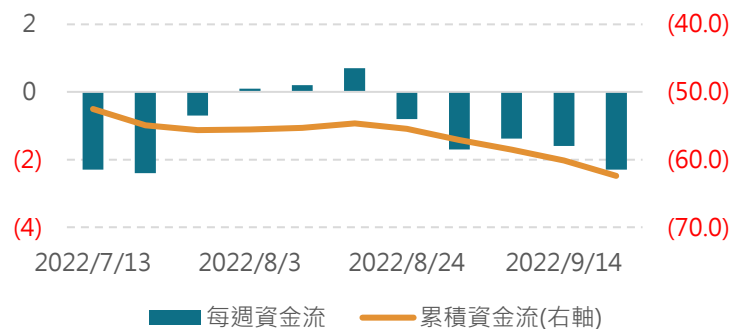
投資級債(單位：十億美元)



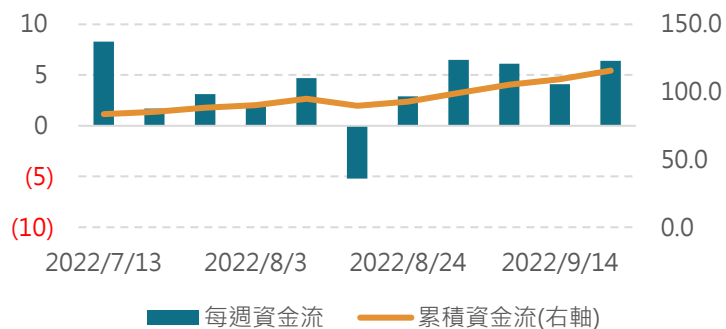
高收益債(單位：十億美元)



新興債(單位：十億美元)

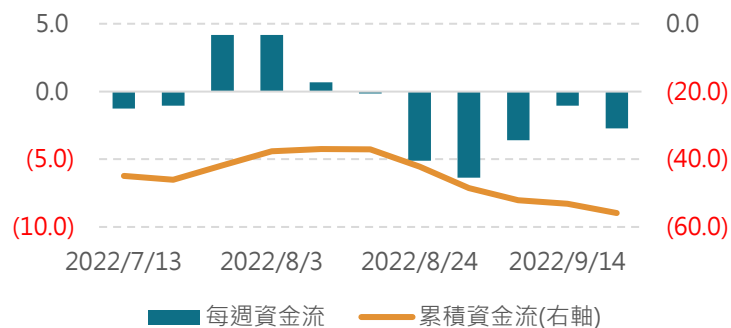


公債(單位：十億美元)

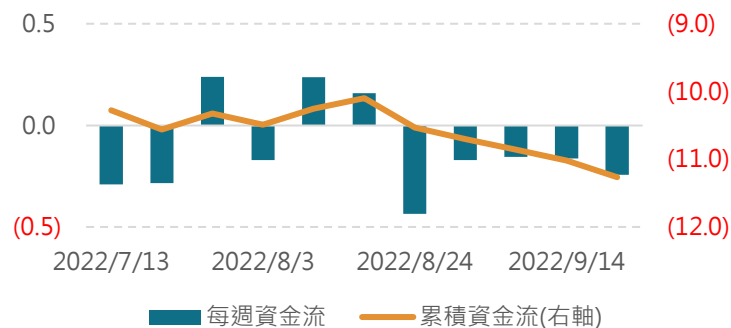


資金流出美高收和歐高收，逾5週賣超 亞高收和亞債持續連週賣超，亞債已接連24週賣超

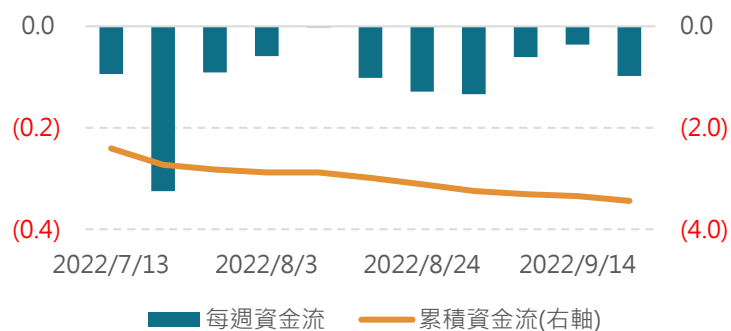
美高收(單位：十億美元)



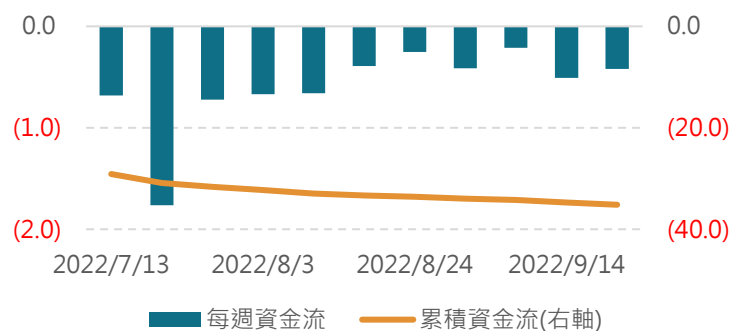
歐高收(單位：十億美元)



亞高收(單位：十億美元)




亞債(單位：十億美元)



免責聲明

本報告所載係根據各項市場資訊或本諸我們所相信之可靠來源，加以整理、彙集及研究分析，僅供參考，本公司不保證其正確性和完整性。內容如涉及有價證券或金融商品相關記載或說明，並不構成要約、招攬、宣傳、建議或推薦買賣等任何形式之表示，投資人如參考本報告進行相關投資或交易，應自行承擔所有損益，本公司或相關企業與其任何董事或受僱人，並不負任何法律責任。本項內容所載資料或任何部份，未經授權均不得抄錄、翻印、轉載或另作宣傳等引用，違反者追究其法律責任。

 NAVIGATE 展新證券投資顧問股份有限公司

111金管投顧新字第001號 台北市信義區忠孝東路五段508號14-1樓

Tel: (02)2727-1580 Fax: (02)2751-0986