


全球資金流向監測

2022/9/29-2022/10/5



雖美國9月PMI製造業指數下滑，然非農就業數據依然強勁 全球股市先漲後跌，部分資金流入ETF、日股和公債

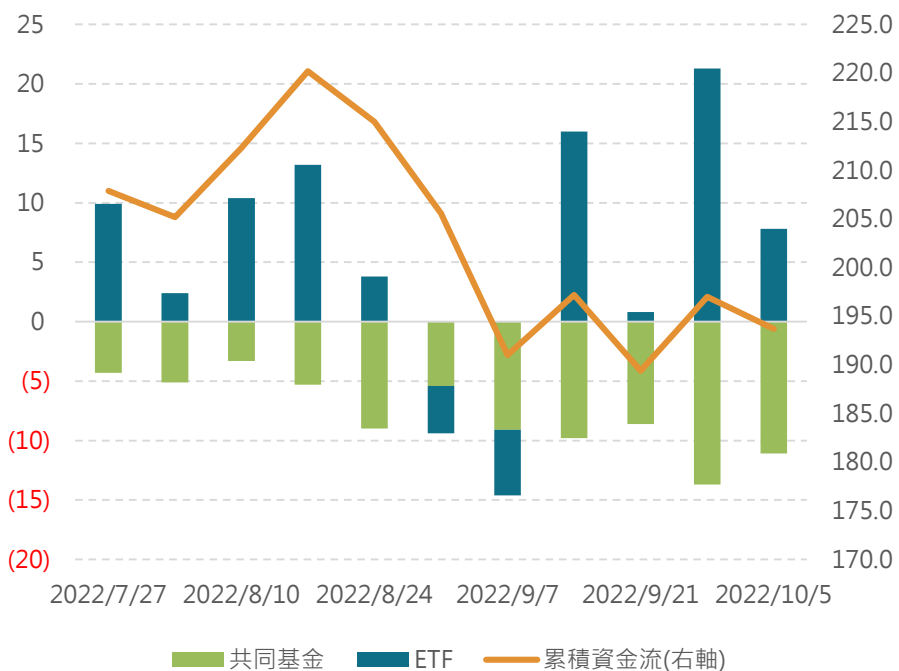
資產類別		上週	近4週	年初至今
股票型基金	共同基金	-11.1	-43.2	-220.3
	ETF	7.8	45.9	414.0
	總計	-3.3	2.7	193.7
債券型基金		-18.3	-41.7	-238.4
成熟市場股票	美國	-3.4	-1.6	136.8
	日本	1.5	2.3	0.9
	歐洲	-0.6	-11.7	-78.6
新興市場股票	新興市場	0.1	-3.6	14.4
	拉美	0.0	-0.5	1.3
	新興歐	0.1	-0.1	-0.8
	亞太(不含日)	-0.1	-2.9	14.0
債市	投資級債	-12.5	-24.3	154.7
	高收益債	0.6	-5.8	-71.1
	新興債	-4.4	-12.7	-71.2
	公債	4.2	22.4	127.7
	美高收	0.8	-16.2	-60.5
	歐高收	0.2	-0.8	-11.9
	亞高收	0.2	-0.5	-3.7
	亞債	1.0	-1.8	-37.0

資料來源：BofA、JPM、Fidelity、EPFR、NAVIGATE整理。單位：十億美元。

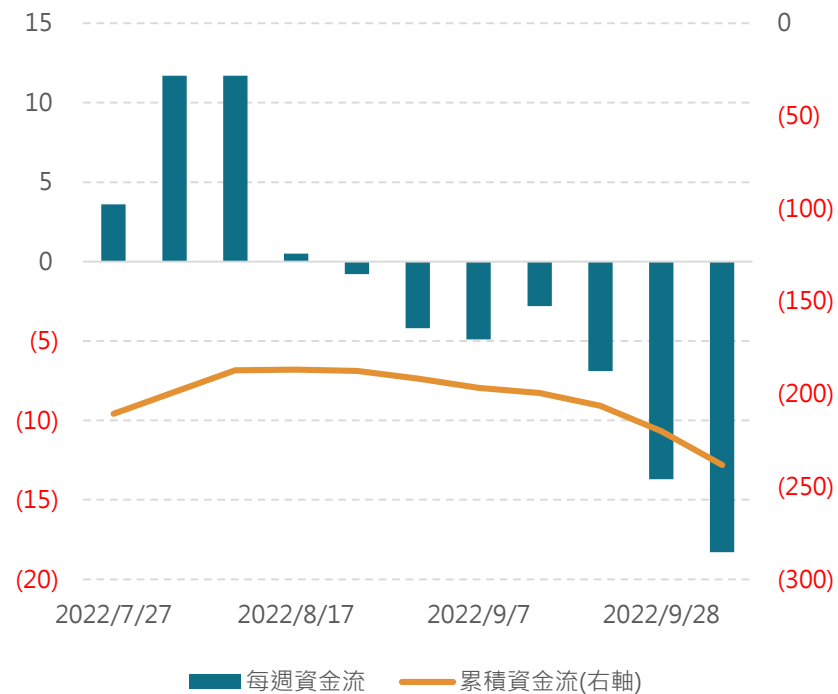
股票市場

股票型基金由買轉賣，主因流入ETF的金額大幅下降而資金持續自債券型基金流出，且流出額再創新高

股票型基金(單位：十億美元)



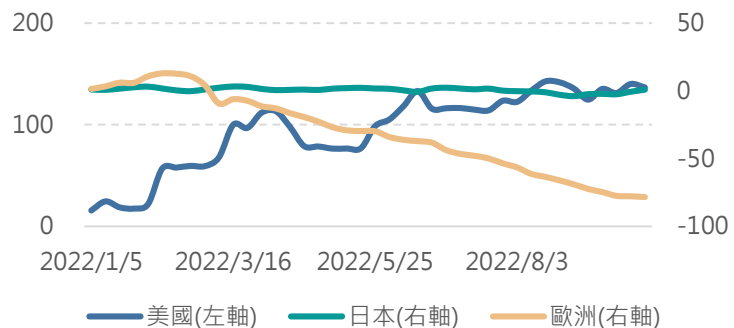
債券型基金(單位：十億美元)



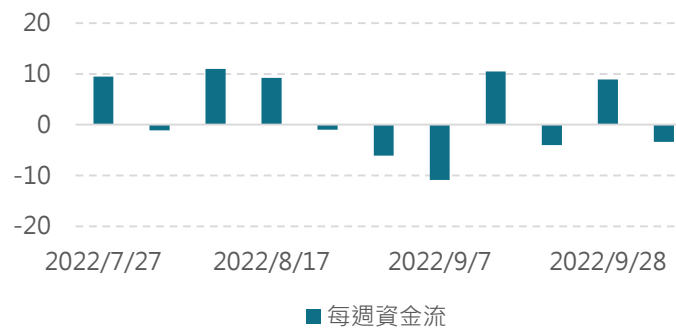
資料來源：BofA、EPFR、NAVIGATE整理。

成熟市場股市表現上週回溫，然資金唯注入日股 美股和歐股均賣超，歐股已連34週賣超

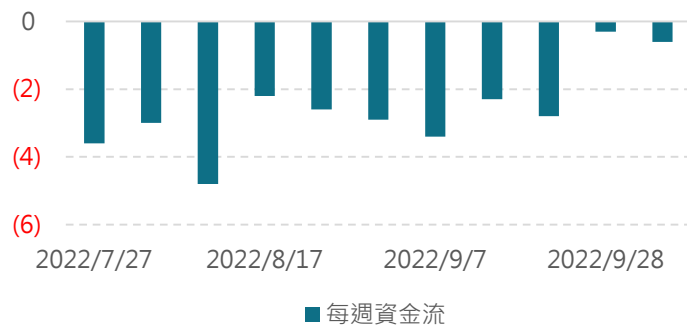
2022累積資金流(十億美元)



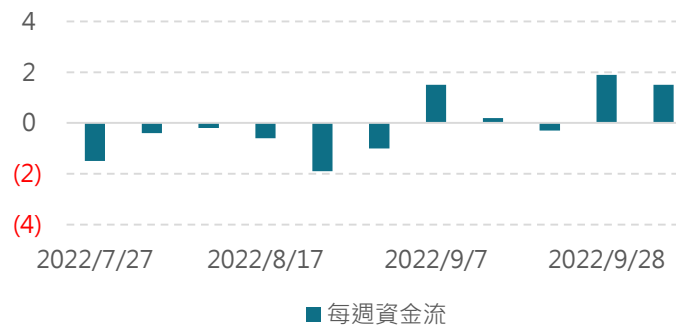
美國(單位：十億美元)



歐洲(單位：十億美元)

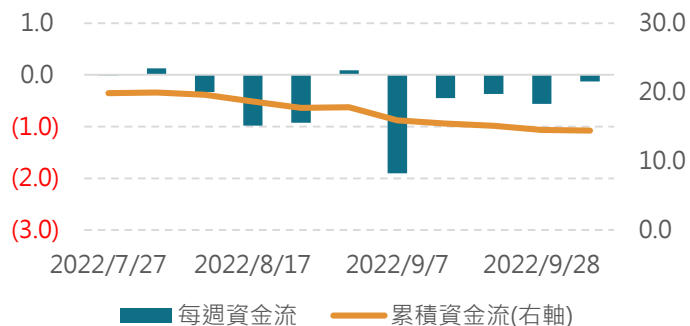


日本(單位：十億美元)

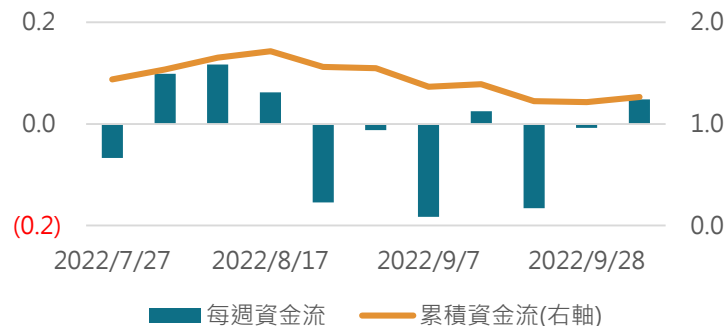


新興市場持續賣超，上週拉美區由賣轉買 新興歐洲和亞太不含日均連5週賣超

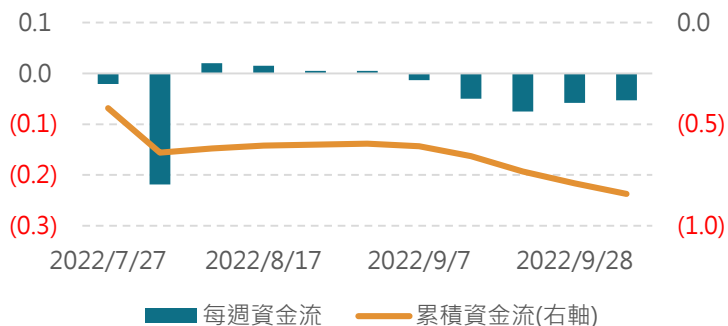
新興市場(單位：十億美元)



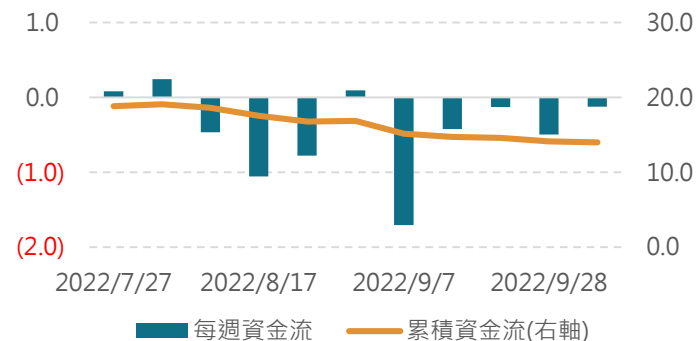
拉丁美洲(單位：十億美元)



新興歐洲(單位：十億美元)



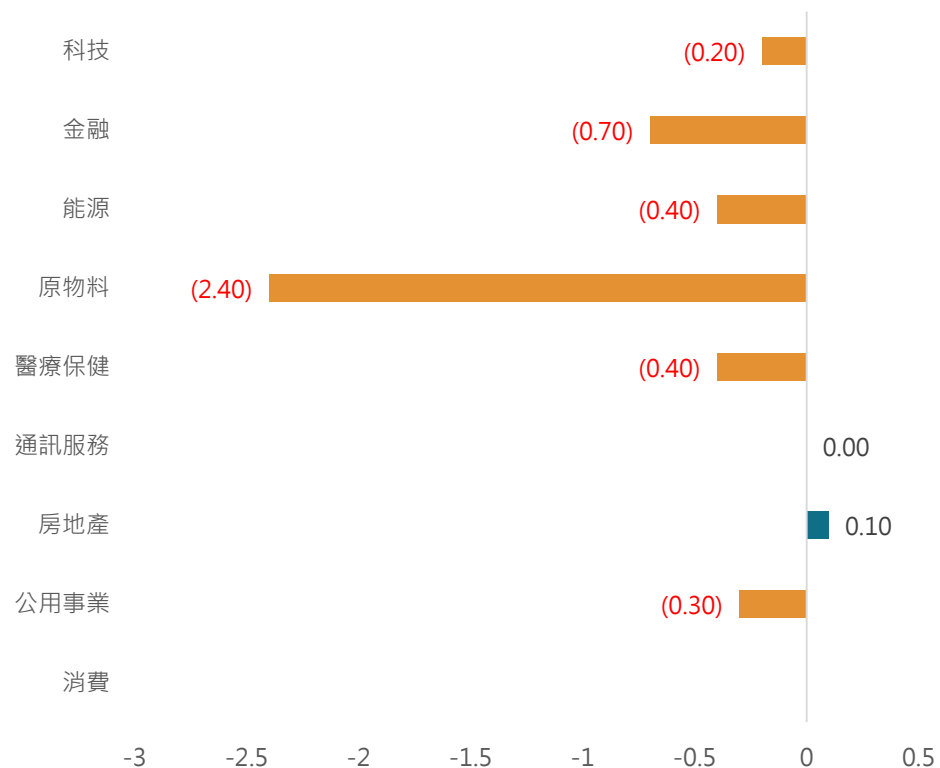
亞太不含日(單位：十億美元)



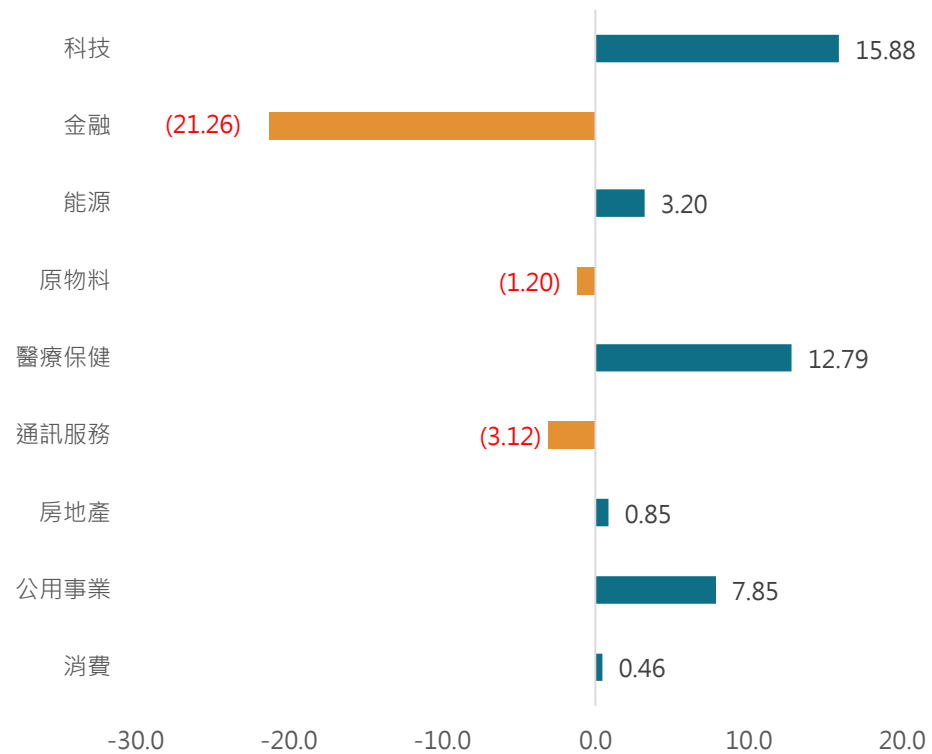
金融類股連5週賣超，單週賣超7億美元

原物料類股賣超額居冠，單週賣超24億美元

上週資金流向(單位：十億美元)



YTD(單位：十億美元)

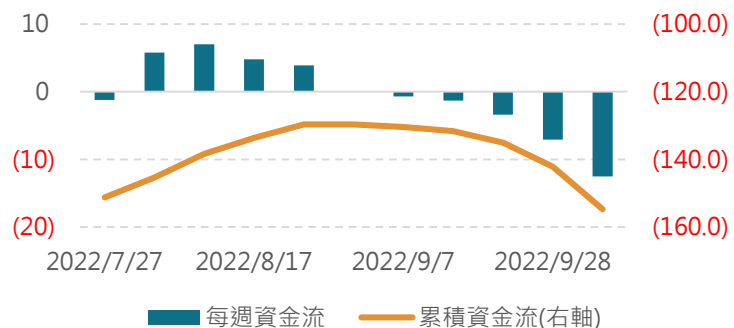


資料來源：BofA、EPFR、NAVIGATE整理。

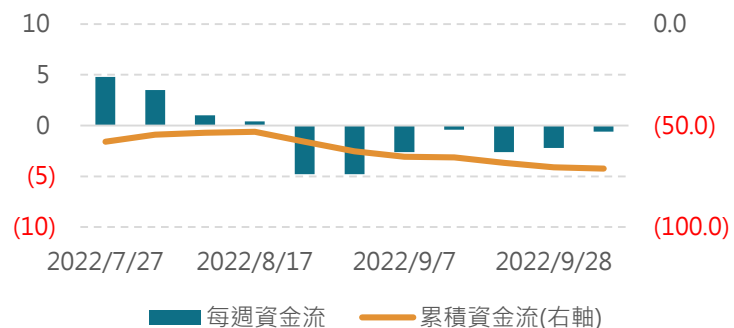
債券市場

投資級債上週賣超額創近15週以來新高 新興債賣超額與前週大致相當，唯公債接連7週買超

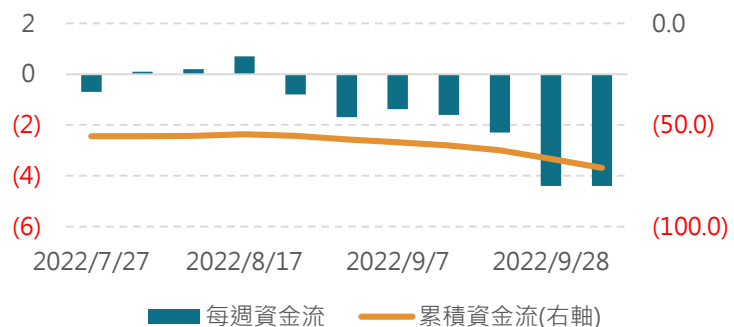
投資級債(單位：十億美元)



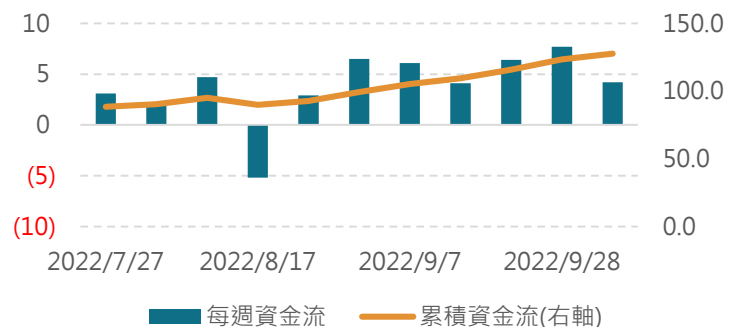
高收益債(單位：十億美元)



新興債(單位：十億美元)

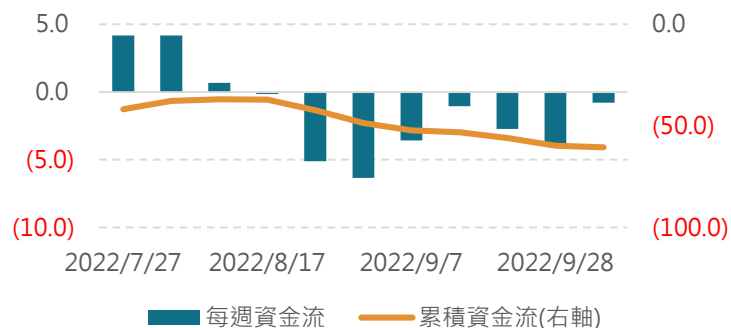


公債(單位：十億美元)

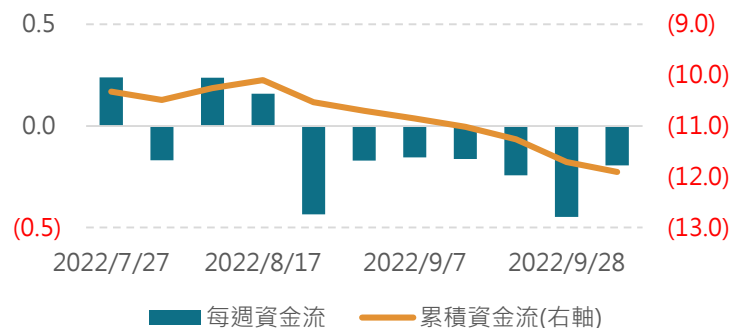


資金持續流出美高收和歐高收，已逾7週賣超 亞高收和亞債連週賣超，且上週亞高收賣超額再創新高

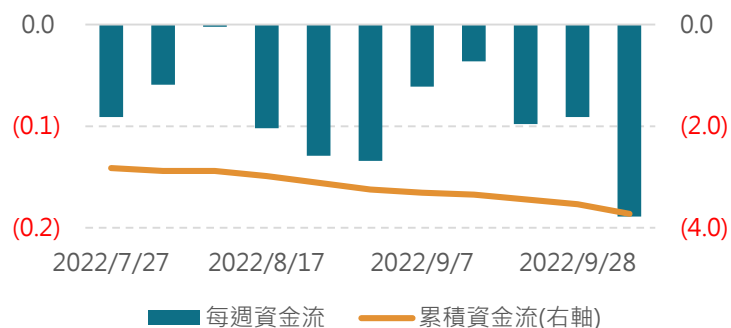
美高收(單位：十億美元)



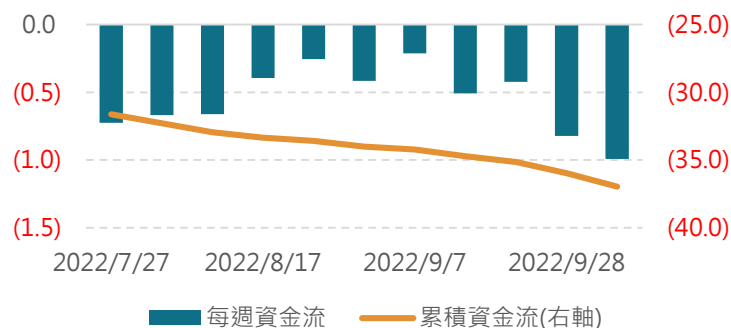
歐高收(單位：十億美元)



亞高收(單位：十億美元)




亞債(單位：十億美元)



免責聲明

本報告所載係根據各項市場資訊或本諸我們所相信之可靠來源，加以整理、彙集及研究分析，僅供參考，本公司不保證其正確性和完整性。內容如涉及有價證券或金融商品相關記載或說明，並不構成要約、招攬、宣傳、建議或推薦買賣等任何形式之表示，投資人如參考本報告進行相關投資或交易，應自行承擔所有損益，本公司或相關企業與其任何董事或受僱人，並不負任何法律責任。本項內容所載資料或任何部份，未經授權均不得抄錄、翻印、轉載或另作宣傳等引用，違反者追究其法律責任。

 NAVIGATE 展新證券投資顧問股份有限公司

111金管投顧新字第001號 台北市信義區忠孝東路五段508號14-1樓

Tel : (02)2727-1580 Fax : (02)2751-0986

